



Alleenstaande zonder personen ten laste															
Aantal personen ten laste		0 PERSONEN TEN LASTE		1 PERSOON TEN LASTE		2 PERSONEN TEN LASTE		3 PERSONEN TEN LASTE		4 PERSONEN TEN LASTE		5 PERSONEN TEN LASTE		6 PERSONEN TEN LASTE	
Jaar rentevoet (*)	Maand rentevoet	Netto belastbaar inkomen		Netto belastbaar inkomen		Netto belastbaar inkomen		Netto belastbaar inkomen		Netto belastbaar inkomen		Netto belastbaar inkomen		Netto belastbaar inkomen	
		Van	tot	Van	tot	Van	tot	Van	tot	Van	tot	Van	tot	Van	tot
1,60	0,1324	9 929,00	33 628,58												
1,70	0,1406	33 628,59	35 730,30												
1,80	0,1488	35 730,31	37 832,02												
1,90	0,1570	37 832,03	39 678,00												

Brussel, 2022-09-01

regime 7.5

Peter Becuwe
algemeen directeur



Alleenstaande zonder personen ten laste in cluster1															
Aantal personen ten laste		0 PERSONEN TEN LASTE		1 PERSOON TEN LASTE		2 PERSONEN TEN LASTE		3 PERSONEN TEN LASTE		4 PERSONEN TEN LASTE		5 PERSONEN TEN LASTE		6 PERSONEN TEN LASTE	
Jaar rentevoet (*)	Maand rentevoet	Netto belastbaar inkomen		Netto belastbaar inkomen		Netto belastbaar inkomen		Netto belastbaar inkomen		Netto belastbaar inkomen		Netto belastbaar inkomen		Netto belastbaar inkomen	
		Van	tot	Van	tot	Van	tot	Van	tot	Van	tot	Van	tot	Van	tot
1,60	0,1324	9 929,00	35 940,47												
1,70	0,1406	35 940,48	38 042,19												
1,80	0,1488	38 042,20	40 143,92												
1,90	0,1570	40 143,93	41 566,00												

Brussel, 2022-09-01

regime 7.5

Peter Becuwe
algemeen directeur



Alleenstaande zonder personen ten laste in cluster2															
Aantal personen ten laste		0 PERSONEN TEN LASTE		1 PERSOON TEN LASTE		2 PERSONEN TEN LASTE		3 PERSONEN TEN LASTE		4 PERSONEN TEN LASTE		5 PERSONEN TEN LASTE		6 PERSONEN TEN LASTE	
Jaar rentevoet (*)	Maand rentevoet	Netto belastbaar inkomen		Netto belastbaar inkomen		Netto belastbaar inkomen		Netto belastbaar inkomen		Netto belastbaar inkomen		Netto belastbaar inkomen		Netto belastbaar inkomen	
		Van	tot	Van	tot	Van	tot	Van	tot	Van	tot	Van	tot	Van	tot
1,60	0,1324	9 929,00	38 252,37												
1,70	0,1406	38 252,38	40 354,09												
1,80	0,1488	40 354,10	41 566,00												

Brussel, 2022-09-01

Peter Becuwe
algemeen directeur

regime 7.5



Andersvalide alleenstaande zonder personen ten laste															
Aantal personen ten laste		0 PERSONEN TEN LASTE		1 PERSOON TEN LASTE		2 PERSONEN TEN LASTE		3 PERSONEN TEN LASTE		4 PERSONEN TEN LASTE		5 PERSONEN TEN LASTE		6 PERSONEN TEN LASTE	
Jaar rentevoet (*)	Maand rentevoet	Netto belastbaar inkomen		Netto belastbaar inkomen		Netto belastbaar inkomen		Netto belastbaar inkomen		Netto belastbaar inkomen		Netto belastbaar inkomen		Netto belastbaar inkomen	
		Van	tot	Van	tot	Van	tot	Van	tot	Van	tot	Van	tot	Van	tot
1,60	0,1324	9 929,00	38 252,37												
1,70	0,1406	38 252,38	40 354,09												
1,80	0,1488	40 354,10	42 455,81												
1,90	0,1570	42 455,82	43 639,00												

Brussel, 2022-09-01

regime 7.5

Peter Becuwe
algemeen directeur



Andersvalide alleenstaande zonder personen ten laste in cluster1															
Aantal personen ten laste		0 PERSONEN TEN LASTE		1 PERSOON TEN LASTE		2 PERSONEN TEN LASTE		3 PERSONEN TEN LASTE		4 PERSONEN TEN LASTE		5 PERSONEN TEN LASTE		6 PERSONEN TEN LASTE	
Jaar rentevoet (*)	Maand rentevoet	Netto belastbaar inkomen		Netto belastbaar inkomen		Netto belastbaar inkomen		Netto belastbaar inkomen		Netto belastbaar inkomen		Netto belastbaar inkomen		Netto belastbaar inkomen	
		Van	tot	Van	tot	Van	tot	Van	tot	Van	tot	Van	tot	Van	tot
1,60	0,1324	9 929,00	40 564,26												
1,70	0,1406	40 564,27	42 665,98												
1,80	0,1488	42 665,99	44 767,70												
1,90	0,1570	44 767,71	45 717,00												

Brussel, 2022-09-01

regime 7.5

Peter Becuwe
algemeen directeur



Andersvalide alleenstaande zonder personen ten laste in cluster2															
Aantal personen ten laste		0 PERSONEN TEN LASTE		1 PERSOON TEN LASTE		2 PERSONEN TEN LASTE		3 PERSONEN TEN LASTE		4 PERSONEN TEN LASTE		5 PERSONEN TEN LASTE		6 PERSONEN TEN LASTE	
Jaar rentevoet (*)	Maand rentevoet	Netto belastbaar inkomen		Netto belastbaar inkomen		Netto belastbaar inkomen		Netto belastbaar inkomen		Netto belastbaar inkomen		Netto belastbaar inkomen		Netto belastbaar inkomen	
		Van	tot	Van	tot	Van	tot	Van	tot	Van	tot	Van	tot	Van	tot
1,60	0,1324	9 929,00	42 876,15												
1,70	0,1406	42 876,16	44 977,87												
1,80	0,1488	44 977,88	45 717,00												

Brussel, 2022-09-01

regime 7.5

Peter Becuwe
algemeen directeur



Alleenstaande met personen ten laste / Samenwonenden															
Aantal personen ten laste		0 PERSONEN TEN LASTE		1 PERSOON TEN LASTE		2 PERSONEN TEN LASTE		3 PERSONEN TEN LASTE		4 PERSONEN TEN LASTE		5 PERSONEN TEN LASTE		6 PERSONEN TEN LASTE	
Jaar rentevoet (*)	Maand rentevoet	Netto belastbaar inkomen		Netto belastbaar inkomen		Netto belastbaar inkomen		Netto belastbaar inkomen		Netto belastbaar inkomen		Netto belastbaar inkomen		Netto belastbaar inkomen	
		Van	tot	Van	tot	Van	tot	Van	tot	Van	tot	Van	tot	Van	tot
1,60	0,1324	9 929,00	33 628,58	9 929,00	38 252,37	9 929,00	42 876,15	9 929,00	47 499,94	9 929,00	52 123,72	9 929,00	56 747,51	9 929,00	61 371,30
1,70	0,1406	33 628,59	35 730,30	38 252,38	40 354,09	42 876,16	44 977,87	47 499,95	49 601,66	52 123,73	54 225,45	56 747,52	58 849,23	61 371,31	63 473,02
1,80	0,1488	35 730,31	37 832,02	40 354,10	42 455,81	44 977,88	47 079,59	49 601,67	51 703,38	54 225,46	56 327,17	58 849,24	60 950,95	63 473,03	65 574,74
1,90	0,1570	37 832,03	39 933,74	42 455,82	44 557,53	47 079,60	49 181,32	51 703,39	53 805,10	56 327,18	58 428,89	60 950,96	63 052,67	65 574,75	67 676,46
2,00	0,1652	39 933,75	42 035,46	44 557,54	46 659,25	49 181,33	51 283,04	53 805,11	55 906,82	58 428,90	60 530,61	63 052,68	65 154,39	67 676,47	69 778,18
2,10	0,1733	42 035,47	44 137,19	46 659,26	48 760,97	51 283,05	53 384,76	55 906,83	58 008,54	60 530,62	62 632,33	65 154,40	67 256,12	69 778,19	71 879,90
2,20	0,1815	44 137,20	46 238,91	48 760,98	50 862,69	53 384,77	55 486,48	58 008,55	60 110,26	62 632,34	64 734,05	67 256,13	69 357,84	71 879,91	73 981,62
2,30	0,1897	46 238,92	48 340,63	50 862,70	52 964,41	55 486,49	57 588,20	60 110,27	62 211,99	64 734,06	66 835,77	69 357,85	71 459,56	73 981,63	76 083,34
2,40	0,1978	48 340,64	50 442,35	52 964,42	55 066,13	57 588,21	59 689,92	62 212,00	64 313,71	66 835,78	68 937,49	71 459,57	73 561,28	76 083,35	78 185,06
2,50	0,2060	50 442,36	52 544,07	55 066,14	57 167,86	59 689,93	61 791,64	64 313,72	66 415,43	68 937,50	71 039,21	73 561,29	75 663,00	78 185,07	80 286,79
2,60	0,2141	52 544,08	54 645,79	57 167,87	59 269,58	61 791,65	63 893,36	66 415,44	68 517,15	71 039,22	73 140,93	75 663,01	77 764,72	80 286,80	82 388,51
2,70	0,2223	54 645,80	56 747,51	59 269,59	61 371,30	63 893,37	65 995,08	68 517,16	70 618,87	73 140,94	75 242,66	77 764,73	79 320,00	82 388,52	83 282,00
2,80	0,2304	56 747,52	58 849,23	61 371,31	63 472,00	65 995,09	67 434,00	70 618,88	71 396,00	75 242,67	75 358,00				
2,87	0,2361	58 849,24	59 510,00												

Brussel, 2022-09-01

regime 7.5

Peter Becuwe
algemeen directeur



Alleenstaande met personen ten laste / Samenwonenden in cluster1															
Aantal personen ten laste		0 PERSONEN TEN LASTE		1 PERSOON TEN LASTE		2 PERSONEN TEN LASTE		3 PERSONEN TEN LASTE		4 PERSONEN TEN LASTE		5 PERSONEN TEN LASTE		6 PERSONEN TEN LASTE	
Jaar rentevoet (*)	Maand rentevoet	Netto belastbaar inkomen		Netto belastbaar inkomen		Netto belastbaar inkomen		Netto belastbaar inkomen		Netto belastbaar inkomen		Netto belastbaar inkomen		Netto belastbaar inkomen	
		Van	tot	Van	tot	Van	tot	Van	tot	Van	tot	Van	tot	Van	tot
1,60	0,1324	9 929,00	35 940,47	9 929,00	40 564,26	9 929,00	45 188,05	9 929,00	49 811,83	9 929,00	54 435,62	9 929,00	59 059,40	9 929,00	63 683,19
1,70	0,1406	35 940,48	38 042,19	40 564,27	42 665,98	45 188,06	47 289,77	49 811,84	51 913,55	54 435,63	56 537,34	59 059,41	61 161,12	63 683,20	65 784,91
1,80	0,1488	38 042,20	40 143,92	42 665,99	44 767,70	47 289,78	49 391,49	51 913,56	54 015,27	56 537,35	58 639,06	61 161,13	63 262,85	65 784,92	67 886,63
1,90	0,1570	40 143,93	42 245,64	44 767,71	46 869,42	49 391,50	51 493,21	54 015,28	56 116,99	58 639,07	60 740,78	63 262,86	65 364,57	67 886,64	69 988,35
2,00	0,1652	42 245,65	44 347,36	46 869,43	48 971,14	51 493,22	53 594,93	56 117,00	58 218,72	60 740,79	62 842,50	65 364,58	67 466,29	69 988,36	72 090,07
2,10	0,1733	44 347,37	46 449,08	48 971,15	51 072,86	53 594,94	55 696,65	58 218,73	60 320,44	62 842,51	64 944,22	67 466,30	69 568,01	72 090,08	74 191,79
2,20	0,1815	46 449,09	48 550,80	51 072,87	53 174,59	55 696,66	57 798,37	60 320,45	62 422,16	64 944,23	67 045,94	69 568,02	71 669,73	74 191,80	76 293,52
2,30	0,1897	48 550,81	50 652,52	53 174,60	55 276,31	57 798,38	59 900,09	62 422,17	64 523,88	67 045,95	69 147,66	71 669,74	73 771,45	76 293,53	78 395,24
2,40	0,1978	50 652,53	52 754,24	55 276,32	57 378,03	59 900,10	62 001,81	64 523,89	66 625,60	69 147,67	71 249,39	73 771,46	75 873,17	78 395,25	80 496,96
2,50	0,2060	52 754,25	54 855,96	57 378,04	59 479,75	62 001,82	64 103,53	66 625,61	68 727,32	71 249,40	73 351,11	75 873,18	77 974,89	80 496,97	82 598,68
2,60	0,2141	54 855,97	56 957,68	59 479,76	61 581,47	64 103,54	66 205,26	68 727,33	70 829,04	73 351,12	75 452,83	77 974,90	80 076,61	82 598,69	84 700,40
2,70	0,2223	56 957,69	59 059,40	61 581,48	63 683,19	66 205,27	68 306,98	70 829,05	72 930,76	75 452,84	77 554,55	80 076,62	82 178,33	84 700,41	86 802,12
2,80	0,2304	59 059,41	61 161,12	63 683,20	65 784,91	68 306,99	70 408,70	72 930,77	74 796,00	77 554,56	78 947,00	82 178,34	83 098,00	86 802,13	87 249,00
2,87	0,2361	61 161,13	62 343,00	65 784,92	66 494,00	70 408,71	70 645,00								

Brussel, 2022-09-01

regime 7.5

Peter Becuwe
algemeen directeur



Alleenstaande met personen ten laste / Samenwonenden in cluster2															
Aantal personen ten laste		0 PERSONEN TEN LASTE		1 PERSOON TEN LASTE		2 PERSONEN TEN LASTE		3 PERSONEN TEN LASTE		4 PERSONEN TEN LASTE		5 PERSONEN TEN LASTE		6 PERSONEN TEN LASTE	
Jaar rentevoet (*)	Maand rentevoet	Netto belastbaar inkomen		Netto belastbaar inkomen		Netto belastbaar inkomen		Netto belastbaar inkomen		Netto belastbaar inkomen		Netto belastbaar inkomen		Netto belastbaar inkomen	
		Van	tot	Van	tot	Van	tot	Van	tot	Van	tot	Van	tot	Van	tot
1,60	0,1324	9 929,00	38 252,37	9 929,00	42 876,15	9 929,00	47 499,94	9 929,00	52 123,72	9 929,00	56 747,51	9 929,00	61 371,30	9 929,00	65 995,08
1,70	0,1406	38 252,38	40 354,09	42 876,16	44 977,87	47 499,95	49 601,66	52 123,73	54 225,45	56 747,52	58 849,23	61 371,31	63 473,02	65 995,09	68 096,80
1,80	0,1488	40 354,10	42 455,81	44 977,88	47 079,59	49 601,67	51 703,38	54 225,46	56 327,17	58 849,24	60 950,95	63 473,03	65 574,74	68 096,81	70 198,52
1,90	0,1570	42 455,82	44 557,53	47 079,60	49 181,32	51 703,39	53 805,10	56 327,18	58 428,89	60 950,96	63 052,67	65 574,75	67 676,46	70 198,53	72 300,25
2,00	0,1652	44 557,54	46 659,25	49 181,33	51 283,04	53 805,11	55 906,82	58 428,90	60 530,61	63 052,68	65 154,39	67 676,47	69 778,18	72 300,26	74 401,97
2,10	0,1733	46 659,26	48 760,97	51 283,05	53 384,76	55 906,83	58 008,54	60 530,62	62 632,33	65 154,40	67 256,12	69 778,19	71 879,90	74 401,98	76 503,69
2,20	0,1815	48 760,98	50 862,69	53 384,77	55 486,48	58 008,55	60 110,26	62 632,34	64 734,05	67 256,13	69 357,84	71 879,91	73 981,62	76 503,70	78 605,41
2,30	0,1897	50 862,70	52 964,41	55 486,49	57 588,20	60 110,27	62 211,99	64 734,06	66 835,77	69 357,85	71 459,56	73 981,63	76 083,34	78 605,42	80 707,13
2,40	0,1978	52 964,42	55 066,13	57 588,21	59 689,92	62 212,00	64 313,71	66 835,78	68 937,49	71 459,57	73 561,28	76 083,35	78 185,06	80 707,14	82 808,85
2,50	0,2060	55 066,14	57 167,86	59 689,93	61 791,64	64 313,72	66 415,43	68 937,50	71 039,21	73 561,29	75 663,00	78 185,07	80 286,79	82 808,86	84 910,57
2,60	0,2141	57 167,87	59 269,58	61 791,65	63 893,36	66 415,44	68 517,15	71 039,22	73 140,93	75 663,01	77 764,72	80 286,80	82 388,51	84 910,58	87 012,29
2,70	0,2223	59 269,59	61 371,30	63 893,37	65 995,08	68 517,16	70 618,87	73 140,94	74 796,00	77 764,73	78 947,00	82 388,52	83 098,00	87 012,30	87 249,00
2,80	0,2304	61 371,31	62 343,00	65 995,09	66 494,00	70 618,88	70 645,00								

Brussel, 2022-09-01

regime 7.5

Peter Becuwe
algemeen directeur

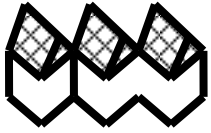


Alleenstaande zonder personen ten laste															
Aantal personen ten laste		0 PERSONEN TEN LASTE		1 PERSOON TEN LASTE		2 PERSONEN TEN LASTE		3 PERSONEN TEN LASTE		4 PERSONEN TEN LASTE		5 PERSONEN TEN LASTE		6 PERSONEN TEN LASTE	
Jaar rentevoet (*)	Maand rentevoet	Netto belastbaar inkomen		Netto belastbaar inkomen		Netto belastbaar inkomen		Netto belastbaar inkomen		Netto belastbaar inkomen		Netto belastbaar inkomen		Netto belastbaar inkomen	
		Van	tot	Van	tot	Van	tot	Van	tot	Van	tot	Van	tot	Van	tot
1,64	0,1357	9 929,00	33 628,58												
1,70	0,1406	33 628,59	35 730,30												
1,80	0,1488	35 730,31	37 832,02												
1,90	0,1570	37 832,03	39 678,00												

Brussel, 2022-09-01

regime 7.5

Peter Becuwe
algemeen directeur



Alleenstaande zonder personen ten laste in cluster1															
Aantal personen ten laste		0 PERSONEN TEN LASTE		1 PERSOON TEN LASTE		2 PERSONEN TEN LASTE		3 PERSONEN TEN LASTE		4 PERSONEN TEN LASTE		5 PERSONEN TEN LASTE		6 PERSONEN TEN LASTE	
Jaar rentevoet (*)	Maand rentevoet	Netto belastbaar inkomen		Netto belastbaar inkomen		Netto belastbaar inkomen		Netto belastbaar inkomen		Netto belastbaar inkomen		Netto belastbaar inkomen		Netto belastbaar inkomen	
		Van	tot	Van	tot	Van	tot	Van	tot	Van	tot	Van	tot	Van	tot
1,64	0,1357	9 929,00	35 940,47												
1,70	0,1406	35 940,48	38 042,19												
1,80	0,1488	38 042,20	40 143,92												
1,90	0,1570	40 143,93	41 566,00												

Brussel, 2022-09-01

regime 7.5

Peter Becuwe
algemeen directeur



Alleenstaande zonder personen ten laste in cluster2															
Aantal personen ten laste		0 PERSONEN TEN LASTE		1 PERSOON TEN LASTE		2 PERSONEN TEN LASTE		3 PERSONEN TEN LASTE		4 PERSONEN TEN LASTE		5 PERSONEN TEN LASTE		6 PERSONEN TEN LASTE	
Jaar rentevoet (*)	Maand rentevoet	Netto belastbaar inkomen		Netto belastbaar inkomen		Netto belastbaar inkomen		Netto belastbaar inkomen		Netto belastbaar inkomen		Netto belastbaar inkomen		Netto belastbaar inkomen	
		Van	tot	Van	tot	Van	tot	Van	tot	Van	tot	Van	tot	Van	tot
1,64	0,1357	9 929,00	38 252,37												
1,70	0,1406	38 252,38	40 354,09												
1,80	0,1488	40 354,10	41 566,00												

Brussel, 2022-09-01

regime 7.5

Peter Becuwe
algemeen directeur



Andersvalide alleenstaande zonder personen ten laste															
Aantal personen ten laste		0 PERSONEN TEN LASTE		1 PERSOON TEN LASTE		2 PERSONEN TEN LASTE		3 PERSONEN TEN LASTE		4 PERSONEN TEN LASTE		5 PERSONEN TEN LASTE		6 PERSONEN TEN LASTE	
Jaar rentevoet (*)	Maand rentevoet	Netto belastbaar inkomen		Netto belastbaar inkomen		Netto belastbaar inkomen		Netto belastbaar inkomen		Netto belastbaar inkomen		Netto belastbaar inkomen		Netto belastbaar inkomen	
		Van	tot	Van	tot	Van	tot	Van	tot	Van	tot	Van	tot	Van	tot
1,64	0,1357	9 929,00	38 252,37												
1,70	0,1406	38 252,38	40 354,09												
1,80	0,1488	40 354,10	42 455,81												
1,90	0,1570	42 455,82	43 639,00												

Brussel, 2022-09-01

Peter Becuwe
algemeen directeur

regime 7.5

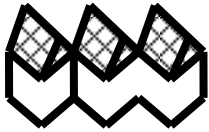


Andersvalide alleenstaande zonder personen ten laste in cluster1															
Aantal personen ten laste		0 PERSONEN TEN LASTE		1 PERSOON TEN LASTE		2 PERSONEN TEN LASTE		3 PERSONEN TEN LASTE		4 PERSONEN TEN LASTE		5 PERSONEN TEN LASTE		6 PERSONEN TEN LASTE	
Jaar rentevoet (*)	Maand rentevoet	Netto belastbaar inkomen		Netto belastbaar inkomen		Netto belastbaar inkomen		Netto belastbaar inkomen		Netto belastbaar inkomen		Netto belastbaar inkomen		Netto belastbaar inkomen	
		Van	tot	Van	tot	Van	tot	Van	tot	Van	tot	Van	tot	Van	tot
1,64	0,1357	9 929,00	40 564,26												
1,70	0,1406	40 564,27	42 665,98												
1,80	0,1488	42 665,99	44 767,70												
1,90	0,1570	44 767,71	45 717,00												

Brussel, 2022-09-01

regime 7.5

Peter Becuwe
algemeen directeur



Andersvalide alleenstaande zonder personen ten laste in cluster2

Aantal personen ten laste		0 PERSONEN TEN LASTE		1 PERSOON TEN LASTE		2 PERSONEN TEN LASTE		3 PERSONEN TEN LASTE		4 PERSONEN TEN LASTE		5 PERSONEN TEN LASTE		6 PERSONEN TEN LASTE	
Jaar rentevoet (*)	Maand rentevoet	Netto belastbaar inkomen		Netto belastbaar inkomen		Netto belastbaar inkomen		Netto belastbaar inkomen		Netto belastbaar inkomen		Netto belastbaar inkomen		Netto belastbaar inkomen	
		Van	tot	Van	tot	Van	tot	Van	tot	Van	tot	Van	tot	Van	tot
1,64	0,1357	9 929,00	42 876,15												
1,70	0,1406	42 876,16	44 977,87												
1,80	0,1488	44 977,88	45 717,00												

Brussel, 2022-09-01

regime 7.5

Peter Becuwe
algemeen directeur



Alleenstaande met personen ten laste / Samenwonenden															
Aantal personen ten laste		0 PERSONEN TEN LASTE		1 PERSOON TEN LASTE		2 PERSONEN TEN LASTE		3 PERSONEN TEN LASTE		4 PERSONEN TEN LASTE		5 PERSONEN TEN LASTE		6 PERSONEN TEN LASTE	
Jaar rentevoet (*)	Maand rentevoet	Netto belastbaar inkomen		Netto belastbaar inkomen		Netto belastbaar inkomen		Netto belastbaar inkomen		Netto belastbaar inkomen		Netto belastbaar inkomen		Netto belastbaar inkomen	
		Van	tot	Van	tot	Van	tot	Van	tot	Van	tot	Van	tot	Van	tot
1,64	0,1357	9 929,00	33 628,58	9 929,00	38 252,37	9 929,00	42 876,15	9 929,00	47 499,94	9 929,00	52 123,72	9 929,00	56 747,51	9 929,00	61 371,30
1,70	0,1406	33 628,59	35 730,30	38 252,38	40 354,09	42 876,16	44 977,87	47 499,95	49 601,66	52 123,73	54 225,45	56 747,52	58 849,23	61 371,31	63 473,02
1,80	0,1488	35 730,31	37 832,02	40 354,10	42 455,81	44 977,88	47 079,59	49 601,67	51 703,38	54 225,46	56 327,17	58 849,24	60 950,95	63 473,03	65 574,74
1,90	0,1570	37 832,03	39 933,74	42 455,82	44 557,53	47 079,60	49 181,32	51 703,39	53 805,10	56 327,18	58 428,89	60 950,96	63 052,67	65 574,75	67 676,46
2,00	0,1652	39 933,75	42 035,46	44 557,54	46 659,25	49 181,33	51 283,04	53 805,11	55 906,82	58 428,90	60 530,61	63 052,68	65 154,39	67 676,47	69 778,18
2,10	0,1733	42 035,47	44 137,19	46 659,26	48 760,97	51 283,05	53 384,76	55 906,83	58 008,54	60 530,62	62 632,33	65 154,40	67 256,12	69 778,19	71 879,90
2,20	0,1815	44 137,20	46 238,91	48 760,98	50 862,69	53 384,77	55 486,48	58 008,55	60 110,26	62 632,34	64 734,05	67 256,13	69 357,84	71 879,91	73 981,62
2,30	0,1897	46 238,92	48 340,63	50 862,70	52 964,41	55 486,49	57 588,20	60 110,27	62 211,99	64 734,06	66 835,77	69 357,85	71 459,56	73 981,63	76 083,34
2,40	0,1978	48 340,64	50 442,35	52 964,42	55 066,13	57 588,21	59 689,92	62 212,00	64 313,71	66 835,78	68 937,49	71 459,57	73 561,28	76 083,35	78 185,06
2,50	0,2060	50 442,36	52 544,07	55 066,14	57 167,86	59 689,93	61 791,64	64 313,72	66 415,43	68 937,50	71 039,21	73 561,29	75 663,00	78 185,07	80 286,79
2,60	0,2141	52 544,08	54 645,79	57 167,87	59 269,58	61 791,65	63 893,36	66 415,44	68 517,15	71 039,22	73 140,93	75 663,01	77 764,72	80 286,80	82 388,51
2,70	0,2223	54 645,80	56 747,51	59 269,59	61 371,30	63 893,37	65 995,08	68 517,16	70 618,87	73 140,94	75 242,66	77 764,73	79 320,00	82 388,52	83 282,00
2,80	0,2304	56 747,52	58 849,23	61 371,31	63 472,00	65 995,09	67 434,00	70 618,88	71 396,00	75 242,67	75 358,00				
2,87	0,2361	58 849,24	59 510,00												

Brussel, 2022-09-01

regime 7.5

Peter Becuwe
algemeen directeur



Alleenstaande met personen ten laste / Samenwonenden in cluster1															
Aantal personen ten laste		0 PERSONEN TEN LASTE		1 PERSOON TEN LASTE		2 PERSONEN TEN LASTE		3 PERSONEN TEN LASTE		4 PERSONEN TEN LASTE		5 PERSONEN TEN LASTE		6 PERSONEN TEN LASTE	
Jaar rentevoet (*)	Maand rentevoet	Netto belastbaar inkomen		Netto belastbaar inkomen		Netto belastbaar inkomen		Netto belastbaar inkomen		Netto belastbaar inkomen		Netto belastbaar inkomen		Netto belastbaar inkomen	
		Van	tot	Van	tot	Van	tot	Van	tot	Van	tot	Van	tot	Van	tot
1,64	0,1357	9 929,00	35 940,47	9 929,00	40 564,26	9 929,00	45 188,05	9 929,00	49 811,83	9 929,00	54 435,62	9 929,00	59 059,40	9 929,00	63 683,19
1,70	0,1406	35 940,48	38 042,19	40 564,27	42 665,98	45 188,06	47 289,77	49 811,84	51 913,55	54 435,63	56 537,34	59 059,41	61 161,12	63 683,20	65 784,91
1,80	0,1488	38 042,20	40 143,92	42 665,99	44 767,70	47 289,78	49 391,49	51 913,56	54 015,27	56 537,35	58 639,06	61 161,13	63 262,85	65 784,92	67 886,63
1,90	0,1570	40 143,93	42 245,64	44 767,71	46 869,42	49 391,50	51 493,21	54 015,28	56 116,99	58 639,07	60 740,78	63 262,86	65 364,57	67 886,64	69 988,35
2,00	0,1652	42 245,65	44 347,36	46 869,43	48 971,14	51 493,22	53 594,93	56 117,00	58 218,72	60 740,79	62 842,50	65 364,58	67 466,29	69 988,36	72 090,07
2,10	0,1733	44 347,37	46 449,08	48 971,15	51 072,86	53 594,94	55 696,65	58 218,73	60 320,44	62 842,51	64 944,22	67 466,30	69 568,01	72 090,08	74 191,79
2,20	0,1815	46 449,09	48 550,80	51 072,87	53 174,59	55 696,66	57 798,37	60 320,45	62 422,16	64 944,23	67 045,94	69 568,02	71 669,73	74 191,80	76 293,52
2,30	0,1897	48 550,81	50 652,52	53 174,60	55 276,31	57 798,38	59 900,09	62 422,17	64 523,88	67 045,95	69 147,66	71 669,74	73 771,45	76 293,53	78 395,24
2,40	0,1978	50 652,53	52 754,24	55 276,32	57 378,03	59 900,10	62 001,81	64 523,89	66 625,60	69 147,67	71 249,39	73 771,46	75 873,17	78 395,25	80 496,96
2,50	0,2060	52 754,25	54 855,96	57 378,04	59 479,75	62 001,82	64 103,53	66 625,61	68 727,32	71 249,40	73 351,11	75 873,18	77 974,89	80 496,97	82 598,68
2,60	0,2141	54 855,97	56 957,68	59 479,76	61 581,47	64 103,54	66 205,26	68 727,33	70 829,04	73 351,12	75 452,83	77 974,90	80 076,61	82 598,69	84 700,40
2,70	0,2223	56 957,69	59 059,40	61 581,48	63 683,19	66 205,27	68 306,98	70 829,05	72 930,76	75 452,84	77 554,55	80 076,62	82 178,33	84 700,41	86 802,12
2,80	0,2304	59 059,41	61 161,12	63 683,20	65 784,91	68 306,99	70 408,70	72 930,77	74 796,00	77 554,56	78 947,00	82 178,34	83 098,00	86 802,13	87 249,00
2,87	0,2361	61 161,13	62 343,00	65 784,92	66 494,00	70 408,71	70 645,00								

Brussel, 2022-09-01

regime 7.5

Peter Becuwe
algemeen directeur



Alleenstaande met personen ten laste / Samenwonenden in cluster2															
Aantal personen ten laste		0 PERSONEN TEN LASTE		1 PERSOON TEN LASTE		2 PERSONEN TEN LASTE		3 PERSONEN TEN LASTE		4 PERSONEN TEN LASTE		5 PERSONEN TEN LASTE		6 PERSONEN TEN LASTE	
Jaar rentevoet (*)	Maand rentevoet	Netto belastbaar inkomen		Netto belastbaar inkomen		Netto belastbaar inkomen		Netto belastbaar inkomen		Netto belastbaar inkomen		Netto belastbaar inkomen		Netto belastbaar inkomen	
		Van	tot	Van	tot	Van	tot	Van	tot	Van	tot	Van	tot	Van	tot
1,64	0,1357	9 929,00	38 252,37	9 929,00	42 876,15	9 929,00	47 499,94	9 929,00	52 123,72	9 929,00	56 747,51	9 929,00	61 371,30	9 929,00	65 995,08
1,70	0,1406	38 252,38	40 354,09	42 876,16	44 977,87	47 499,95	49 601,66	52 123,73	54 225,45	56 747,52	58 849,23	61 371,31	63 473,02	65 995,09	68 096,80
1,80	0,1488	40 354,10	42 455,81	44 977,88	47 079,59	49 601,67	51 703,38	54 225,46	56 327,17	58 849,24	60 950,95	63 473,03	65 574,74	68 096,81	70 198,52
1,90	0,1570	42 455,82	44 557,53	47 079,60	49 181,32	51 703,39	53 805,10	56 327,18	58 428,89	60 950,96	63 052,67	65 574,75	67 676,46	70 198,53	72 300,25
2,00	0,1652	44 557,54	46 659,25	49 181,33	51 283,04	53 805,11	55 906,82	58 428,90	60 530,61	63 052,68	65 154,39	67 676,47	69 778,18	72 300,26	74 401,97
2,10	0,1733	46 659,26	48 760,97	51 283,05	53 384,76	55 906,83	58 008,54	60 530,62	62 632,33	65 154,40	67 256,12	69 778,19	71 879,90	74 401,98	76 503,69
2,20	0,1815	48 760,98	50 862,69	53 384,77	55 486,48	58 008,55	60 110,26	62 632,34	64 734,05	67 256,13	69 357,84	71 879,91	73 981,62	76 503,70	78 605,41
2,30	0,1897	50 862,70	52 964,41	55 486,49	57 588,20	60 110,27	62 211,99	64 734,06	66 835,77	69 357,85	71 459,56	73 981,63	76 083,34	78 605,42	80 707,13
2,40	0,1978	52 964,42	55 066,13	57 588,21	59 689,92	62 212,00	64 313,71	66 835,78	68 937,49	71 459,57	73 561,28	76 083,35	78 185,06	80 707,14	82 808,85
2,50	0,2060	55 066,14	57 167,86	59 689,93	61 791,64	64 313,72	66 415,43	68 937,50	71 039,21	73 561,29	75 663,00	78 185,07	80 286,79	82 808,86	84 910,57
2,60	0,2141	57 167,87	59 269,58	61 791,65	63 893,36	66 415,44	68 517,15	71 039,22	73 140,93	75 663,01	77 764,72	80 286,80	82 388,51	84 910,58	87 012,29
2,70	0,2223	59 269,59	61 371,30	63 893,37	65 995,08	68 517,16	70 618,87	73 140,94	74 796,00	77 764,73	78 947,00	82 388,52	83 098,00	87 012,30	87 249,00
2,80	0,2304	61 371,31	62 343,00	65 995,09	66 494,00	70 618,88	70 645,00								

Brussel, 2022-09-01

regime 7.5

Peter Becuwe
algemeen directeur

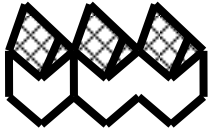


Alleenstaande zonder personen ten laste															
Aantal personen ten laste		0 PERSONEN TEN LASTE		1 PERSOON TEN LASTE		2 PERSONEN TEN LASTE		3 PERSONEN TEN LASTE		4 PERSONEN TEN LASTE		5 PERSONEN TEN LASTE		6 PERSONEN TEN LASTE	
Jaar rentevoet (*)	Maand rentevoet	Netto belastbaar inkomen		Netto belastbaar inkomen		Netto belastbaar inkomen		Netto belastbaar inkomen		Netto belastbaar inkomen		Netto belastbaar inkomen		Netto belastbaar inkomen	
		Van	tot	Van	tot	Van	tot	Van	tot	Van	tot	Van	tot	Van	tot
1,68	0,1389	9 929,00	33 628,58												
1,70	0,1406	33 628,59	35 730,30												
1,80	0,1488	35 730,31	37 832,02												
1,90	0,1570	37 832,03	39 678,00												

Brussel, 2022-09-01

Peter Becuwe
algemeen directeur

regime 7.5



Alleenstaande zonder personen ten laste in cluster1															
Aantal personen ten laste		0 PERSONEN TEN LASTE		1 PERSOON TEN LASTE		2 PERSONEN TEN LASTE		3 PERSONEN TEN LASTE		4 PERSONEN TEN LASTE		5 PERSONEN TEN LASTE		6 PERSONEN TEN LASTE	
Jaar rentevoet (*)	Maand rentevoet	Netto belastbaar inkomen		Netto belastbaar inkomen		Netto belastbaar inkomen		Netto belastbaar inkomen		Netto belastbaar inkomen		Netto belastbaar inkomen		Netto belastbaar inkomen	
		Van	tot	Van	tot	Van	tot	Van	tot	Van	tot	Van	tot	Van	tot
1,68	0,1389	9 929,00	35 940,47												
1,70	0,1406	35 940,48	38 042,19												
1,80	0,1488	38 042,20	40 143,92												
1,90	0,1570	40 143,93	41 566,00												

Brussel, 2022-09-01

regime 7.5

Peter Becuwe
algemeen directeur



Alleenstaande zonder personen ten laste in cluster2															
Aantal personen ten laste		0 PERSONEN TEN LASTE		1 PERSOON TEN LASTE		2 PERSONEN TEN LASTE		3 PERSONEN TEN LASTE		4 PERSONEN TEN LASTE		5 PERSONEN TEN LASTE		6 PERSONEN TEN LASTE	
Jaar rentevoet (*)	Maand rentevoet	Netto belastbaar inkomen		Netto belastbaar inkomen		Netto belastbaar inkomen		Netto belastbaar inkomen		Netto belastbaar inkomen		Netto belastbaar inkomen		Netto belastbaar inkomen	
		Van	tot	Van	tot	Van	tot	Van	tot	Van	tot	Van	tot	Van	tot
1,68	0,1389	9 929,00	38 252,37												
1,70	0,1406	38 252,38	40 354,09												
1,80	0,1488	40 354,10	41 566,00												

Brussel, 2022-09-01

regime 7.5

Peter Becuwe
algemeen directeur



Andersvalide alleenstaande zonder personen ten laste															
Aantal personen ten laste		0 PERSONEN TEN LASTE		1 PERSOON TEN LASTE		2 PERSONEN TEN LASTE		3 PERSONEN TEN LASTE		4 PERSONEN TEN LASTE		5 PERSONEN TEN LASTE		6 PERSONEN TEN LASTE	
Jaar rentevoet (*)	Maand rentevoet	Netto belastbaar inkomen		Netto belastbaar inkomen		Netto belastbaar inkomen		Netto belastbaar inkomen		Netto belastbaar inkomen		Netto belastbaar inkomen		Netto belastbaar inkomen	
		Van	tot	Van	tot	Van	tot	Van	tot	Van	tot	Van	tot	Van	tot
1,68	0,1389	9 929,00	38 252,37												
1,70	0,1406	38 252,38	40 354,09												
1,80	0,1488	40 354,10	42 455,81												
1,90	0,1570	42 455,82	43 639,00												

Brussel, 2022-09-01

regime 7.5

Peter Becuwe
algemeen directeur

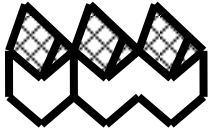


Andersvalide alleenstaande zonder personen ten laste in cluster1															
Aantal personen ten laste		0 PERSONEN TEN LASTE		1 PERSOON TEN LASTE		2 PERSONEN TEN LASTE		3 PERSONEN TEN LASTE		4 PERSONEN TEN LASTE		5 PERSONEN TEN LASTE		6 PERSONEN TEN LASTE	
Jaar rentevoet (*)	Maand rentevoet	Netto belastbaar inkomen		Netto belastbaar inkomen		Netto belastbaar inkomen		Netto belastbaar inkomen		Netto belastbaar inkomen		Netto belastbaar inkomen		Netto belastbaar inkomen	
		Van	tot	Van	tot	Van	tot	Van	tot	Van	tot	Van	tot	Van	tot
1,68	0,1389	9 929,00	40 564,26												
1,70	0,1406	40 564,27	42 665,98												
1,80	0,1488	42 665,99	44 767,70												
1,90	0,1570	44 767,71	45 717,00												

Brussel, 2022-09-01

regime 7.5

Peter Becuwe
algemeen directeur



Andersvalide alleenstaande zonder personen ten laste in cluster2

Aantal personen ten laste		0 PERSONEN TEN LASTE		1 PERSOON TEN LASTE		2 PERSONEN TEN LASTE		3 PERSONEN TEN LASTE		4 PERSONEN TEN LASTE		5 PERSONEN TEN LASTE		6 PERSONEN TEN LASTE	
Jaar rentevoet (*)	Maand rentevoet	Netto belastbaar inkomen		Netto belastbaar inkomen		Netto belastbaar inkomen		Netto belastbaar inkomen		Netto belastbaar inkomen		Netto belastbaar inkomen		Netto belastbaar inkomen	
		Van	tot	Van	tot	Van	tot	Van	tot	Van	tot	Van	tot	Van	tot
1,68	0,1389	9 929,00	42 876,15												
1,70	0,1406	42 876,16	44 977,87												
1,80	0,1488	44 977,88	45 717,00												

Brussel, 2022-09-01

regime 7.5

Peter Becuwe
algemeen directeur



Alleenstaande met personen ten laste / Samenwonenden															
Aantal personen ten laste		0 PERSONEN TEN LASTE		1 PERSOON TEN LASTE		2 PERSONEN TEN LASTE		3 PERSONEN TEN LASTE		4 PERSONEN TEN LASTE		5 PERSONEN TEN LASTE		6 PERSONEN TEN LASTE	
Jaar rentevoet (*)	Maand rentevoet	Netto belastbaar inkomen		Netto belastbaar inkomen		Netto belastbaar inkomen		Netto belastbaar inkomen		Netto belastbaar inkomen		Netto belastbaar inkomen		Netto belastbaar inkomen	
		Van	tot	Van	tot	Van	tot	Van	tot	Van	tot	Van	tot	Van	tot
1,68	0,1389	9 929,00	33 628,58	9 929,00	38 252,37	9 929,00	42 876,15	9 929,00	47 499,94	9 929,00	52 123,72	9 929,00	56 747,51	9 929,00	61 371,30
1,70	0,1406	33 628,59	35 730,30	38 252,38	40 354,09	42 876,16	44 977,87	47 499,95	49 601,66	52 123,73	54 225,45	56 747,52	58 849,23	61 371,31	63 473,02
1,80	0,1488	35 730,31	37 832,02	40 354,10	42 455,81	44 977,88	47 079,59	49 601,67	51 703,38	54 225,46	56 327,17	58 849,24	60 950,95	63 473,03	65 574,74
1,90	0,1570	37 832,03	39 933,74	42 455,82	44 557,53	47 079,60	49 181,32	51 703,39	53 805,10	56 327,18	58 428,89	60 950,96	63 052,67	65 574,75	67 676,46
2,00	0,1652	39 933,75	42 035,46	44 557,54	46 659,25	49 181,33	51 283,04	53 805,11	55 906,82	58 428,90	60 530,61	63 052,68	65 154,39	67 676,47	69 778,18
2,10	0,1733	42 035,47	44 137,19	46 659,26	48 760,97	51 283,05	53 384,76	55 906,83	58 008,54	60 530,62	62 632,33	65 154,40	67 256,12	69 778,19	71 879,90
2,20	0,1815	44 137,20	46 238,91	48 760,98	50 862,69	53 384,77	55 486,48	58 008,55	60 110,26	62 632,34	64 734,05	67 256,13	69 357,84	71 879,91	73 981,62
2,30	0,1897	46 238,92	48 340,63	50 862,70	52 964,41	55 486,49	57 588,20	60 110,27	62 211,99	64 734,06	66 835,77	69 357,85	71 459,56	73 981,63	76 083,34
2,40	0,1978	48 340,64	50 442,35	52 964,42	55 066,13	57 588,21	59 689,92	62 212,00	64 313,71	66 835,78	68 937,49	71 459,57	73 561,28	76 083,35	78 185,06
2,50	0,2060	50 442,36	52 544,07	55 066,14	57 167,86	59 689,93	61 791,64	64 313,72	66 415,43	68 937,50	71 039,21	73 561,29	75 663,00	78 185,07	80 286,79
2,60	0,2141	52 544,08	54 645,79	57 167,87	59 269,58	61 791,65	63 893,36	66 415,44	68 517,15	71 039,22	73 140,93	75 663,01	77 764,72	80 286,80	82 388,51
2,70	0,2223	54 645,80	56 747,51	59 269,59	61 371,30	63 893,37	65 995,08	68 517,16	70 618,87	73 140,94	75 242,66	77 764,73	79 320,00	82 388,52	83 282,00
2,80	0,2304	56 747,52	58 849,23	61 371,31	63 472,00	65 995,09	67 434,00	70 618,88	71 396,00	75 242,67	75 358,00				
2,87	0,2361	58 849,24	59 510,00												

Brussel, 2022-09-01

regime 7.5

Peter Becuwe
algemeen directeur



Alleenstaande met personen ten laste / Samenwonenden in cluster1															
Aantal personen ten laste		0 PERSONEN TEN LASTE		1 PERSOON TEN LASTE		2 PERSONEN TEN LASTE		3 PERSONEN TEN LASTE		4 PERSONEN TEN LASTE		5 PERSONEN TEN LASTE		6 PERSONEN TEN LASTE	
Jaar rentevoet (*)	Maand rentevoet	Netto belastbaar inkomen		Netto belastbaar inkomen		Netto belastbaar inkomen		Netto belastbaar inkomen		Netto belastbaar inkomen		Netto belastbaar inkomen		Netto belastbaar inkomen	
		Van	tot	Van	tot	Van	tot	Van	tot	Van	tot	Van	tot	Van	tot
1,68	0,1389	9 929,00	35 940,47	9 929,00	40 564,26	9 929,00	45 188,05	9 929,00	49 811,83	9 929,00	54 435,62	9 929,00	59 059,40	9 929,00	63 683,19
1,70	0,1406	35 940,48	38 042,19	40 564,27	42 665,98	45 188,06	47 289,77	49 811,84	51 913,55	54 435,63	56 537,34	59 059,41	61 161,12	63 683,20	65 784,91
1,80	0,1488	38 042,20	40 143,92	42 665,99	44 767,70	47 289,78	49 391,49	51 913,56	54 015,27	56 537,35	58 639,06	61 161,13	63 262,85	65 784,92	67 886,63
1,90	0,1570	40 143,93	42 245,64	44 767,71	46 869,42	49 391,50	51 493,21	54 015,28	56 116,99	58 639,07	60 740,78	63 262,86	65 364,57	67 886,64	69 988,35
2,00	0,1652	42 245,65	44 347,36	46 869,43	48 971,14	51 493,22	53 594,93	56 117,00	58 218,72	60 740,79	62 842,50	65 364,58	67 466,29	69 988,36	72 090,07
2,10	0,1733	44 347,37	46 449,08	48 971,15	51 072,86	53 594,94	55 696,65	58 218,73	60 320,44	62 842,51	64 944,22	67 466,30	69 568,01	72 090,08	74 191,79
2,20	0,1815	46 449,09	48 550,80	51 072,87	53 174,59	55 696,66	57 798,37	60 320,45	62 422,16	64 944,23	67 045,94	69 568,02	71 669,73	74 191,80	76 293,52
2,30	0,1897	48 550,81	50 652,52	53 174,60	55 276,31	57 798,38	59 900,09	62 422,17	64 523,88	67 045,95	69 147,66	71 669,74	73 771,45	76 293,53	78 395,24
2,40	0,1978	50 652,53	52 754,24	55 276,32	57 378,03	59 900,10	62 001,81	64 523,89	66 625,60	69 147,67	71 249,39	73 771,46	75 873,17	78 395,25	80 496,96
2,50	0,2060	52 754,25	54 855,96	57 378,04	59 479,75	62 001,82	64 103,53	66 625,61	68 727,32	71 249,40	73 351,11	75 873,18	77 974,89	80 496,97	82 598,68
2,60	0,2141	54 855,97	56 957,68	59 479,76	61 581,47	64 103,54	66 205,26	68 727,33	70 829,04	73 351,12	75 452,83	77 974,90	80 076,61	82 598,69	84 700,40
2,70	0,2223	56 957,69	59 059,40	61 581,48	63 683,19	66 205,27	68 306,98	70 829,05	72 930,76	75 452,84	77 554,55	80 076,62	82 178,33	84 700,41	86 802,12
2,80	0,2304	59 059,41	61 161,12	63 683,20	65 784,91	68 306,99	70 408,70	72 930,77	74 796,00	77 554,56	78 947,00	82 178,34	83 098,00	86 802,13	87 249,00
2,87	0,2361	61 161,13	62 343,00	65 784,92	66 494,00	70 408,71	70 645,00								

Brussel, 2022-09-01

regime 7.5

Peter Becuwe
algemeen directeur

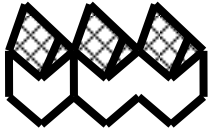


Alleenstaande met personen ten laste / Samenwonenden in cluster2															
Aantal personen ten laste		0 PERSONEN TEN LASTE		1 PERSOON TEN LASTE		2 PERSONEN TEN LASTE		3 PERSONEN TEN LASTE		4 PERSONEN TEN LASTE		5 PERSONEN TEN LASTE		6 PERSONEN TEN LASTE	
Jaar rentevoet (*)	Maand rentevoet	Netto belastbaar inkomen		Netto belastbaar inkomen		Netto belastbaar inkomen		Netto belastbaar inkomen		Netto belastbaar inkomen		Netto belastbaar inkomen		Netto belastbaar inkomen	
		Van	tot	Van	tot	Van	tot	Van	tot	Van	tot	Van	tot	Van	tot
1,68	0,1389	9 929,00	38 252,37	9 929,00	42 876,15	9 929,00	47 499,94	9 929,00	52 123,72	9 929,00	56 747,51	9 929,00	61 371,30	9 929,00	65 995,08
1,70	0,1406	38 252,38	40 354,09	42 876,16	44 977,87	47 499,95	49 601,66	52 123,73	54 225,45	56 747,52	58 849,23	61 371,31	63 473,02	65 995,09	68 096,80
1,80	0,1488	40 354,10	42 455,81	44 977,88	47 079,59	49 601,67	51 703,38	54 225,46	56 327,17	58 849,24	60 950,95	63 473,03	65 574,74	68 096,81	70 198,52
1,90	0,1570	42 455,82	44 557,53	47 079,60	49 181,32	51 703,39	53 805,10	56 327,18	58 428,89	60 950,96	63 052,67	65 574,75	67 676,46	70 198,53	72 300,25
2,00	0,1652	44 557,54	46 659,25	49 181,33	51 283,04	53 805,11	55 906,82	58 428,90	60 530,61	63 052,68	65 154,39	67 676,47	69 778,18	72 300,26	74 401,97
2,10	0,1733	46 659,26	48 760,97	51 283,05	53 384,76	55 906,83	58 008,54	60 530,62	62 632,33	65 154,40	67 256,12	69 778,19	71 879,90	74 401,98	76 503,69
2,20	0,1815	48 760,98	50 862,69	53 384,77	55 486,48	58 008,55	60 110,26	62 632,34	64 734,05	67 256,13	69 357,84	71 879,91	73 981,62	76 503,70	78 605,41
2,30	0,1897	50 862,70	52 964,41	55 486,49	57 588,20	60 110,27	62 211,99	64 734,06	66 835,77	69 357,85	71 459,56	73 981,63	76 083,34	78 605,42	80 707,13
2,40	0,1978	52 964,42	55 066,13	57 588,21	59 689,92	62 212,00	64 313,71	66 835,78	68 937,49	71 459,57	73 561,28	76 083,35	78 185,06	80 707,14	82 808,85
2,50	0,2060	55 066,14	57 167,86	59 689,93	61 791,64	64 313,72	66 415,43	68 937,50	71 039,21	73 561,29	75 663,00	78 185,07	80 286,79	82 808,86	84 910,57
2,60	0,2141	57 167,87	59 269,58	61 791,65	63 893,36	66 415,44	68 517,15	71 039,22	73 140,93	75 663,01	77 764,72	80 286,80	82 388,51	84 910,58	87 012,29
2,70	0,2223	59 269,59	61 371,30	63 893,37	65 995,08	68 517,16	70 618,87	73 140,94	74 796,00	77 764,73	78 947,00	82 388,52	83 098,00	87 012,30	87 249,00
2,80	0,2304	61 371,31	62 343,00	65 995,09	66 494,00	70 618,88	70 645,00								

Brussel, 2022-09-01

regime 7.5

Peter Becuwe
algemeen directeur

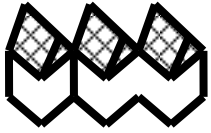


Alleenstaande zonder personen ten laste															
Aantal personen ten laste		0 PERSONEN TEN LASTE		1 PERSOON TEN LASTE		2 PERSONEN TEN LASTE		3 PERSONEN TEN LASTE		4 PERSONEN TEN LASTE		5 PERSONEN TEN LASTE		6 PERSONEN TEN LASTE	
Jaar rentevoet (*)	Maand rentevoet	Netto belastbaar inkomen		Netto belastbaar inkomen		Netto belastbaar inkomen		Netto belastbaar inkomen		Netto belastbaar inkomen		Netto belastbaar inkomen		Netto belastbaar inkomen	
		Van	tot	Van	tot	Van	tot	Van	tot	Van	tot	Van	tot	Van	tot
1,72	0,1422	9 929,00	35 730,30												
1,80	0,1488	35 730,31	37 832,02												
1,90	0,1570	37 832,03	39 678,00												

Brussel, 2022-09-01

regime 7.5

Peter Becuwe
algemeen directeur

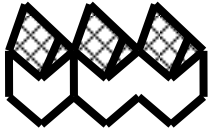


Alleenstaande zonder personen ten laste in cluster1															
Aantal personen ten laste		0 PERSONEN TEN LASTE		1 PERSOON TEN LASTE		2 PERSONEN TEN LASTE		3 PERSONEN TEN LASTE		4 PERSONEN TEN LASTE		5 PERSONEN TEN LASTE		6 PERSONEN TEN LASTE	
Jaar rentevoet (*)	Maand rentevoet	Netto belastbaar inkomen		Netto belastbaar inkomen		Netto belastbaar inkomen		Netto belastbaar inkomen		Netto belastbaar inkomen		Netto belastbaar inkomen		Netto belastbaar inkomen	
		Van	tot	Van	tot	Van	tot	Van	tot	Van	tot	Van	tot	Van	tot
1,72	0,1422	9 929,00	38 042,19												
1,80	0,1488	38 042,20	40 143,92												
1,90	0,1570	40 143,93	41 566,00												

Brussel, 2022-09-01

regime 7.5

Peter Becuwe
algemeen directeur



Alleenstaande zonder personen ten laste in cluster2															
Aantal personen ten laste		0 PERSONEN TEN LASTE		1 PERSOON TEN LASTE		2 PERSONEN TEN LASTE		3 PERSONEN TEN LASTE		4 PERSONEN TEN LASTE		5 PERSONEN TEN LASTE		6 PERSONEN TEN LASTE	
Jaar rentevoet (*)	Maand rentevoet	Netto belastbaar inkomen		Netto belastbaar inkomen		Netto belastbaar inkomen		Netto belastbaar inkomen		Netto belastbaar inkomen		Netto belastbaar inkomen		Netto belastbaar inkomen	
		Van	tot	Van	tot	Van	tot	Van	tot	Van	tot	Van	tot	Van	tot
1,72	0,1422	9 929,00	40 354,09												
1,80	0,1488	40 354,10	41 566,00												

Brussel, 2022-09-01

regime 7.5

Peter Becuwe
algemeen directeur



Andersvalide alleenstaande zonder personen ten laste															
Aantal personen ten laste		0 PERSONEN TEN LASTE		1 PERSOON TEN LASTE		2 PERSONEN TEN LASTE		3 PERSONEN TEN LASTE		4 PERSONEN TEN LASTE		5 PERSONEN TEN LASTE		6 PERSONEN TEN LASTE	
Jaar rentevoet (*)	Maand rentevoet	Netto belastbaar inkomen		Netto belastbaar inkomen		Netto belastbaar inkomen		Netto belastbaar inkomen		Netto belastbaar inkomen		Netto belastbaar inkomen		Netto belastbaar inkomen	
		Van	tot	Van	tot	Van	tot	Van	tot	Van	tot	Van	tot	Van	tot
1,72	0,1422	9 929,00	40 354,09												
1,80	0,1488	40 354,10	42 455,81												
1,90	0,1570	42 455,82	43 639,00												

Brussel, 2022-09-01

Peter Becuwe
algemeen directeur

regime 7.5



Andersvalide alleenstaande zonder personen ten laste in cluster1															
Aantal personen ten laste		0 PERSONEN TEN LASTE		1 PERSOON TEN LASTE		2 PERSONEN TEN LASTE		3 PERSONEN TEN LASTE		4 PERSONEN TEN LASTE		5 PERSONEN TEN LASTE		6 PERSONEN TEN LASTE	
Jaar rentevoet (*)	Maand rentevoet	Netto belastbaar inkomen		Netto belastbaar inkomen		Netto belastbaar inkomen		Netto belastbaar inkomen		Netto belastbaar inkomen		Netto belastbaar inkomen		Netto belastbaar inkomen	
		Van	tot	Van	tot	Van	tot	Van	tot	Van	tot	Van	tot	Van	tot
1,72	0,1422	9 929,00	42 665,98												
1,80	0,1488	42 665,99	44 767,70												
1,90	0,1570	44 767,71	45 717,00												

Brussel, 2022-09-01

regime 7.5

Peter Becuwe
algemeen directeur



Andersvalide alleenstaande zonder personen ten laste in cluster2

Aantal personen ten laste		0 PERSONEN TEN LASTE		1 PERSOON TEN LASTE		2 PERSONEN TEN LASTE		3 PERSONEN TEN LASTE		4 PERSONEN TEN LASTE		5 PERSONEN TEN LASTE		6 PERSONEN TEN LASTE	
Jaar rentevoet (*)	Maand rentevoet	Netto belastbaar inkomen		Netto belastbaar inkomen		Netto belastbaar inkomen		Netto belastbaar inkomen		Netto belastbaar inkomen		Netto belastbaar inkomen		Netto belastbaar inkomen	
		Van	tot	Van	tot	Van	tot	Van	tot	Van	tot	Van	tot	Van	tot
1,72	0,1422	9 929,00	44 977,87												
1,80	0,1488	44 977,88	45 717,00												

Brussel, 2022-09-01

regime 7.5

Peter Becuwe
algemeen directeur



Alleenstaande met personen ten laste / Samenwonenden															
Aantal personen ten laste		0 PERSONEN TEN LASTE		1 PERSOON TEN LASTE		2 PERSONEN TEN LASTE		3 PERSONEN TEN LASTE		4 PERSONEN TEN LASTE		5 PERSONEN TEN LASTE		6 PERSONEN TEN LASTE	
Jaar rentevoet (*)	Maand rentevoet	Netto belastbaar inkomen		Netto belastbaar inkomen		Netto belastbaar inkomen		Netto belastbaar inkomen		Netto belastbaar inkomen		Netto belastbaar inkomen		Netto belastbaar inkomen	
		Van	tot	Van	tot	Van	tot	Van	tot	Van	tot	Van	tot	Van	tot
1,72	0,1422	9 929,00	35 730,30	9 929,00	40 354,09	9 929,00	44 977,87	9 929,00	49 601,66	9 929,00	54 225,45	9 929,00	58 849,23	9 929,00	63 473,02
1,80	0,1488	35 730,31	37 832,02	40 354,10	42 455,81	44 977,88	47 079,59	49 601,67	51 703,38	54 225,46	56 327,17	58 849,24	60 950,95	63 473,03	65 574,74
1,90	0,1570	37 832,03	39 933,74	42 455,82	44 557,53	47 079,60	49 181,32	51 703,39	53 805,10	56 327,18	58 428,89	60 950,96	63 052,67	65 574,75	67 676,46
2,00	0,1652	39 933,75	42 035,46	44 557,54	46 659,25	49 181,33	51 283,04	53 805,11	55 906,82	58 428,90	60 530,61	63 052,68	65 154,39	67 676,47	69 778,18
2,10	0,1733	42 035,47	44 137,19	46 659,26	48 760,97	51 283,05	53 384,76	55 906,83	58 008,54	60 530,62	62 632,33	65 154,40	67 256,12	69 778,19	71 879,90
2,20	0,1815	44 137,20	46 238,91	48 760,98	50 862,69	53 384,77	55 486,48	58 008,55	60 110,26	62 632,34	64 734,05	67 256,13	69 357,84	71 879,91	73 981,62
2,30	0,1897	46 238,92	48 340,63	50 862,70	52 964,41	55 486,49	57 588,20	60 110,27	62 211,99	64 734,06	66 835,77	69 357,85	71 459,56	73 981,63	76 083,34
2,40	0,1978	48 340,64	50 442,35	52 964,42	55 066,13	57 588,21	59 689,92	62 212,00	64 313,71	66 835,78	68 937,49	71 459,57	73 561,28	76 083,35	78 185,06
2,50	0,2060	50 442,36	52 544,07	55 066,14	57 167,86	59 689,93	61 791,64	64 313,72	66 415,43	68 937,50	71 039,21	73 561,29	75 663,00	78 185,07	80 286,79
2,60	0,2141	52 544,08	54 645,79	57 167,87	59 269,58	61 791,65	63 893,36	66 415,44	68 517,15	71 039,22	73 140,93	75 663,01	77 764,72	80 286,80	82 388,51
2,70	0,2223	54 645,80	56 747,51	59 269,59	61 371,30	63 893,37	65 995,08	68 517,16	70 618,87	73 140,94	75 242,66	77 764,73	79 320,00	82 388,52	83 282,00
2,80	0,2304	56 747,52	58 849,23	61 371,31	63 472,00	65 995,09	67 434,00	70 618,88	71 396,00	75 242,67	75 358,00				
2,87	0,2361	58 849,24	59 510,00												

Brussel, 2022-09-01

regime 7.5

Peter Becuwe
algemeen directeur

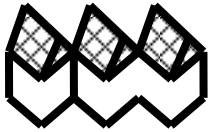


Alleenstaande met personen ten laste / Samenwonenden in cluster1															
Aantal personen ten laste		0 PERSONEN TEN LASTE		1 PERSOON TEN LASTE		2 PERSONEN TEN LASTE		3 PERSONEN TEN LASTE		4 PERSONEN TEN LASTE		5 PERSONEN TEN LASTE		6 PERSONEN TEN LASTE	
Jaar rentevoet (*)	Maand rentevoet	Netto belastbaar inkomen		Netto belastbaar inkomen		Netto belastbaar inkomen		Netto belastbaar inkomen		Netto belastbaar inkomen		Netto belastbaar inkomen		Netto belastbaar inkomen	
		Van	tot	Van	tot	Van	tot	Van	tot	Van	tot	Van	tot	Van	tot
1,72	0,1422	9 929,00	38 042,19	9 929,00	42 665,98	9 929,00	47 289,77	9 929,00	51 913,55	9 929,00	56 537,34	9 929,00	61 161,12	9 929,00	65 784,91
1,80	0,1488	38 042,20	40 143,92	42 665,99	44 767,70	47 289,78	49 391,49	51 913,56	54 015,27	56 537,35	58 639,06	61 161,13	63 262,85	65 784,92	67 886,63
1,90	0,1570	40 143,93	42 245,64	44 767,71	46 869,42	49 391,50	51 493,21	54 015,28	56 116,99	58 639,07	60 740,78	63 262,86	65 364,57	67 886,64	69 988,35
2,00	0,1652	42 245,65	44 347,36	46 869,43	48 971,14	51 493,22	53 594,93	56 117,00	58 218,72	60 740,79	62 842,50	65 364,58	67 466,29	69 988,36	72 090,07
2,10	0,1733	44 347,37	46 449,08	48 971,15	51 072,86	53 594,94	55 696,65	58 218,73	60 320,44	62 842,51	64 944,22	67 466,30	69 568,01	72 090,08	74 191,79
2,20	0,1815	46 449,09	48 550,80	51 072,87	53 174,59	55 696,66	57 798,37	60 320,45	62 422,16	64 944,23	67 045,94	69 568,02	71 669,73	74 191,80	76 293,52
2,30	0,1897	48 550,81	50 652,52	53 174,60	55 276,31	57 798,38	59 900,09	62 422,17	64 523,88	67 045,95	69 147,66	71 669,74	73 771,45	76 293,53	78 395,24
2,40	0,1978	50 652,53	52 754,24	55 276,32	57 378,03	59 900,10	62 001,81	64 523,89	66 625,60	69 147,67	71 249,39	73 771,46	75 873,17	78 395,25	80 496,96
2,50	0,2060	52 754,25	54 855,96	57 378,04	59 479,75	62 001,82	64 103,53	66 625,61	68 727,32	71 249,40	73 351,11	75 873,18	77 974,89	80 496,97	82 598,68
2,60	0,2141	54 855,97	56 957,68	59 479,76	61 581,47	64 103,54	66 205,26	68 727,33	70 829,04	73 351,12	75 452,83	77 974,90	80 076,61	82 598,69	84 700,40
2,70	0,2223	56 957,69	59 059,40	61 581,48	63 683,19	66 205,27	68 306,98	70 829,05	72 930,76	75 452,84	77 554,55	80 076,62	82 178,33	84 700,41	86 802,12
2,80	0,2304	59 059,41	61 161,12	63 683,20	65 784,91	68 306,99	70 408,70	72 930,77	74 796,00	77 554,56	78 947,00	82 178,34	83 098,00	86 802,13	87 249,00
2,87	0,2361	61 161,13	62 343,00	65 784,92	66 494,00	70 408,71	70 645,00								

Brussel, 2022-09-01

regime 7.5

Peter Becuwe
algemeen directeur



Alleenstaande met personen ten laste / Samenwonenden in cluster2															
Aantal personen ten laste		0 PERSONEN TEN LASTE		1 PERSOON TEN LASTE		2 PERSONEN TEN LASTE		3 PERSONEN TEN LASTE		4 PERSONEN TEN LASTE		5 PERSONEN TEN LASTE		6 PERSONEN TEN LASTE	
Jaar rentevoet (*)	Maand rentevoet	Netto belastbaar inkomen		Netto belastbaar inkomen		Netto belastbaar inkomen		Netto belastbaar inkomen		Netto belastbaar inkomen		Netto belastbaar inkomen		Netto belastbaar inkomen	
		Van	tot	Van	tot	Van	tot	Van	tot	Van	tot	Van	tot	Van	tot
1,72	0,1422	9 929,00	40 354,09	9 929,00	44 977,87	9 929,00	49 601,66	9 929,00	54 225,45	9 929,00	58 849,23	9 929,00	63 473,02	9 929,00	68 096,80
1,80	0,1488	40 354,10	42 455,81	44 977,88	47 079,59	49 601,67	51 703,38	54 225,46	56 327,17	58 849,24	60 950,95	63 473,03	65 574,74	68 096,81	70 198,52
1,90	0,1570	42 455,82	44 557,53	47 079,60	49 181,32	51 703,39	53 805,10	56 327,18	58 428,89	60 950,96	63 052,67	65 574,75	67 676,46	70 198,53	72 300,25
2,00	0,1652	44 557,54	46 659,25	49 181,33	51 283,04	53 805,11	55 906,82	58 428,90	60 530,61	63 052,68	65 154,39	67 676,47	69 778,18	72 300,26	74 401,97
2,10	0,1733	46 659,26	48 760,97	51 283,05	53 384,76	55 906,83	58 008,54	60 530,62	62 632,33	65 154,40	67 256,12	69 778,19	71 879,90	74 401,98	76 503,69
2,20	0,1815	48 760,98	50 862,69	53 384,77	55 486,48	58 008,55	60 110,26	62 632,34	64 734,05	67 256,13	69 357,84	71 879,91	73 981,62	76 503,70	78 605,41
2,30	0,1897	50 862,70	52 964,41	55 486,49	57 588,20	60 110,27	62 211,99	64 734,06	66 835,77	69 357,85	71 459,56	73 981,63	76 083,34	78 605,42	80 707,13
2,40	0,1978	52 964,42	55 066,13	57 588,21	59 689,92	62 212,00	64 313,71	66 835,78	68 937,49	71 459,57	73 561,28	76 083,35	78 185,06	80 707,14	82 808,85
2,50	0,2060	55 066,14	57 167,86	59 689,93	61 791,64	64 313,72	66 415,43	68 937,50	71 039,21	73 561,29	75 663,00	78 185,07	80 286,79	82 808,86	84 910,57
2,60	0,2141	57 167,87	59 269,58	61 791,65	63 893,36	66 415,44	68 517,15	71 039,22	73 140,93	75 663,01	77 764,72	80 286,80	82 388,51	84 910,58	87 012,29
2,70	0,2223	59 269,59	61 371,30	63 893,37	65 995,08	68 517,16	70 618,87	73 140,94	74 796,00	77 764,73	78 947,00	82 388,52	83 098,00	87 012,30	87 249,00
2,80	0,2304	61 371,31	62 343,00	65 995,09	66 494,00	70 618,88	70 645,00								

Brussel, 2022-09-01

regime 7.5

Peter Becuwe
algemeen directeur

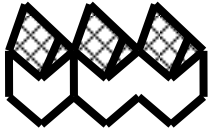


Alleenstaande zonder personen ten laste															
Aantal personen ten laste		0 PERSONEN TEN LASTE		1 PERSOON TEN LASTE		2 PERSONEN TEN LASTE		3 PERSONEN TEN LASTE		4 PERSONEN TEN LASTE		5 PERSONEN TEN LASTE		6 PERSONEN TEN LASTE	
Jaar rentevoet (*)	Maand rentevoet	Netto belastbaar inkomen		Netto belastbaar inkomen		Netto belastbaar inkomen		Netto belastbaar inkomen		Netto belastbaar inkomen		Netto belastbaar inkomen		Netto belastbaar inkomen	
		Van	tot	Van	tot	Van	tot	Van	tot	Van	tot	Van	tot	Van	tot
1,76	0,1455	9 929,00	35 730,30												
1,80	0,1488	35 730,31	37 832,02												
1,90	0,1570	37 832,03	39 678,00												

Brussel, 2022-09-01

regime 7.5

Peter Becuwe
algemeen directeur



Alleenstaande zonder personen ten laste in cluster1															
Aantal personen ten laste		0 PERSONEN TEN LASTE		1 PERSOON TEN LASTE		2 PERSONEN TEN LASTE		3 PERSONEN TEN LASTE		4 PERSONEN TEN LASTE		5 PERSONEN TEN LASTE		6 PERSONEN TEN LASTE	
Jaar rentevoet (*)	Maand rentevoet	Netto belastbaar inkomen		Netto belastbaar inkomen		Netto belastbaar inkomen		Netto belastbaar inkomen		Netto belastbaar inkomen		Netto belastbaar inkomen		Netto belastbaar inkomen	
		Van	tot	Van	tot	Van	tot	Van	tot	Van	tot	Van	tot	Van	tot
1,76	0,1455	9 929,00	38 042,19												
1,80	0,1488	38 042,20	40 143,92												
1,90	0,1570	40 143,93	41 566,00												

Brussel, 2022-09-01

regime 7.5

Peter Becuwe
algemeen directeur

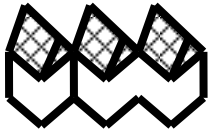


Alleenstaande zonder personen ten laste in cluster2															
Aantal personen ten laste		0 PERSONEN TEN LASTE		1 PERSOON TEN LASTE		2 PERSONEN TEN LASTE		3 PERSONEN TEN LASTE		4 PERSONEN TEN LASTE		5 PERSONEN TEN LASTE		6 PERSONEN TEN LASTE	
Jaar rentevoet (*)	Maand rentevoet	Netto belastbaar inkomen		Netto belastbaar inkomen		Netto belastbaar inkomen		Netto belastbaar inkomen		Netto belastbaar inkomen		Netto belastbaar inkomen		Netto belastbaar inkomen	
		Van	tot	Van	tot	Van	tot	Van	tot	Van	tot	Van	tot	Van	tot
1,76	0,1455	9 929,00	40 354,09												
1,80	0,1488	40 354,10	41 566,00												

Brussel, 2022-09-01

regime 7.5

Peter Becuwe
algemeen directeur



Andersvalide alleenstaande zonder personen ten laste															
Aantal personen ten laste		0 PERSONEN TEN LASTE		1 PERSOON TEN LASTE		2 PERSONEN TEN LASTE		3 PERSONEN TEN LASTE		4 PERSONEN TEN LASTE		5 PERSONEN TEN LASTE		6 PERSONEN TEN LASTE	
Jaar rentevoet (*)	Maand rentevoet	Netto belastbaar inkomen		Netto belastbaar inkomen		Netto belastbaar inkomen		Netto belastbaar inkomen		Netto belastbaar inkomen		Netto belastbaar inkomen		Netto belastbaar inkomen	
		Van	tot	Van	tot	Van	tot	Van	tot	Van	tot	Van	tot	Van	tot
1,76	0,1455	9 929,00	40 354,09												
1,80	0,1488	40 354,10	42 455,81												
1,90	0,1570	42 455,82	43 639,00												

Brussel, 2022-09-01

regime 7.5

Peter Becuwe
algemeen directeur



Andersvalide alleenstaande zonder personen ten laste in cluster1															
Aantal personen ten laste		0 PERSONEN TEN LASTE		1 PERSOON TEN LASTE		2 PERSONEN TEN LASTE		3 PERSONEN TEN LASTE		4 PERSONEN TEN LASTE		5 PERSONEN TEN LASTE		6 PERSONEN TEN LASTE	
Jaar rentevoet (*)	Maand rentevoet	Netto belastbaar inkomen		Netto belastbaar inkomen		Netto belastbaar inkomen		Netto belastbaar inkomen		Netto belastbaar inkomen		Netto belastbaar inkomen		Netto belastbaar inkomen	
		Van	tot	Van	tot	Van	tot	Van	tot	Van	tot	Van	tot	Van	tot
1,76	0,1455	9 929,00	42 665,98												
1,80	0,1488	42 665,99	44 767,70												
1,90	0,1570	44 767,71	45 717,00												

Brussel, 2022-09-01

regime 7.5

Peter Becuwe
algemeen directeur



Andersvalide alleenstaande zonder personen ten laste in cluster2															
Aantal personen ten laste		0 PERSONEN TEN LASTE		1 PERSOON TEN LASTE		2 PERSONEN TEN LASTE		3 PERSONEN TEN LASTE		4 PERSONEN TEN LASTE		5 PERSONEN TEN LASTE		6 PERSONEN TEN LASTE	
Jaar rentevoet (*)	Maand rentevoet	Netto belastbaar inkomen		Netto belastbaar inkomen		Netto belastbaar inkomen		Netto belastbaar inkomen		Netto belastbaar inkomen		Netto belastbaar inkomen		Netto belastbaar inkomen	
		Van	tot	Van	tot	Van	tot	Van	tot	Van	tot	Van	tot	Van	tot
1,76	0,1455	9 929,00	44 977,87												
1,80	0,1488	44 977,88	45 717,00												

Brussel, 2022-09-01

regime 7.5

Peter Becuwe
algemeen directeur



Alleenstaande met personen ten laste / Samenwonenden															
Aantal personen ten laste		0 PERSONEN TEN LASTE		1 PERSOON TEN LASTE		2 PERSONEN TEN LASTE		3 PERSONEN TEN LASTE		4 PERSONEN TEN LASTE		5 PERSONEN TEN LASTE		6 PERSONEN TEN LASTE	
Jaar rentevoet (*)	Maand rentevoet	Netto belastbaar inkomen		Netto belastbaar inkomen		Netto belastbaar inkomen		Netto belastbaar inkomen		Netto belastbaar inkomen		Netto belastbaar inkomen		Netto belastbaar inkomen	
		Van	tot	Van	tot	Van	tot	Van	tot	Van	tot	Van	tot	Van	tot
1,76	0,1455	9 929,00	35 730,30	9 929,00	40 354,09	9 929,00	44 977,87	9 929,00	49 601,66	9 929,00	54 225,45	9 929,00	58 849,23	9 929,00	63 473,02
1,80	0,1488	35 730,31	37 832,02	40 354,10	42 455,81	44 977,88	47 079,59	49 601,67	51 703,38	54 225,46	56 327,17	58 849,24	60 950,95	63 473,03	65 574,74
1,90	0,1570	37 832,03	39 933,74	42 455,82	44 557,53	47 079,60	49 181,32	51 703,39	53 805,10	56 327,18	58 428,89	60 950,96	63 052,67	65 574,75	67 676,46
2,00	0,1652	39 933,75	42 035,46	44 557,54	46 659,25	49 181,33	51 283,04	53 805,11	55 906,82	58 428,90	60 530,61	63 052,68	65 154,39	67 676,47	69 778,18
2,10	0,1733	42 035,47	44 137,19	46 659,26	48 760,97	51 283,05	53 384,76	55 906,83	58 008,54	60 530,62	62 632,33	65 154,40	67 256,12	69 778,19	71 879,90
2,20	0,1815	44 137,20	46 238,91	48 760,98	50 862,69	53 384,77	55 486,48	58 008,55	60 110,26	62 632,34	64 734,05	67 256,13	69 357,84	71 879,91	73 981,62
2,30	0,1897	46 238,92	48 340,63	50 862,70	52 964,41	55 486,49	57 588,20	60 110,27	62 211,99	64 734,06	66 835,77	69 357,85	71 459,56	73 981,63	76 083,34
2,40	0,1978	48 340,64	50 442,35	52 964,42	55 066,13	57 588,21	59 689,92	62 212,00	64 313,71	66 835,78	68 937,49	71 459,57	73 561,28	76 083,35	78 185,06
2,50	0,2060	50 442,36	52 544,07	55 066,14	57 167,86	59 689,93	61 791,64	64 313,72	66 415,43	68 937,50	71 039,21	73 561,29	75 663,00	78 185,07	80 286,79
2,60	0,2141	52 544,08	54 645,79	57 167,87	59 269,58	61 791,65	63 893,36	66 415,44	68 517,15	71 039,22	73 140,93	75 663,01	77 764,72	80 286,80	82 388,51
2,70	0,2223	54 645,80	56 747,51	59 269,59	61 371,30	63 893,37	65 995,08	68 517,16	70 618,87	73 140,94	75 242,66	77 764,73	79 320,00	82 388,52	83 282,00
2,80	0,2304	56 747,52	58 849,23	61 371,31	63 472,00	65 995,09	67 434,00	70 618,88	71 396,00	75 242,67	75 358,00				
2,87	0,2361	58 849,24	59 510,00												

Brussel, 2022-09-01

regime 7.5

Peter Becuwe
algemeen directeur



Alleenstaande met personen ten laste / Samenwonenden in cluster1															
Aantal personen ten laste		0 PERSONEN TEN LASTE		1 PERSOON TEN LASTE		2 PERSONEN TEN LASTE		3 PERSONEN TEN LASTE		4 PERSONEN TEN LASTE		5 PERSONEN TEN LASTE		6 PERSONEN TEN LASTE	
Jaar rentevoet (*)	Maand rentevoet	Netto belastbaar inkomen		Netto belastbaar inkomen		Netto belastbaar inkomen		Netto belastbaar inkomen		Netto belastbaar inkomen		Netto belastbaar inkomen		Netto belastbaar inkomen	
		Van	tot	Van	tot	Van	tot	Van	tot	Van	tot	Van	tot	Van	tot
1,76	0,1455	9 929,00	38 042,19	9 929,00	42 665,98	9 929,00	47 289,77	9 929,00	51 913,55	9 929,00	56 537,34	9 929,00	61 161,12	9 929,00	65 784,91
1,80	0,1488	38 042,20	40 143,92	42 665,99	44 767,70	47 289,78	49 391,49	51 913,56	54 015,27	56 537,35	58 639,06	61 161,13	63 262,85	65 784,92	67 886,63
1,90	0,1570	40 143,93	42 245,64	44 767,71	46 869,42	49 391,50	51 493,21	54 015,28	56 116,99	58 639,07	60 740,78	63 262,86	65 364,57	67 886,64	69 988,35
2,00	0,1652	42 245,65	44 347,36	46 869,43	48 971,14	51 493,22	53 594,93	56 117,00	58 218,72	60 740,79	62 842,50	65 364,58	67 466,29	69 988,36	72 090,07
2,10	0,1733	44 347,37	46 449,08	48 971,15	51 072,86	53 594,94	55 696,65	58 218,73	60 320,44	62 842,51	64 944,22	67 466,30	69 568,01	72 090,08	74 191,79
2,20	0,1815	46 449,09	48 550,80	51 072,87	53 174,59	55 696,66	57 798,37	60 320,45	62 422,16	64 944,23	67 045,94	69 568,02	71 669,73	74 191,80	76 293,52
2,30	0,1897	48 550,81	50 652,52	53 174,60	55 276,31	57 798,38	59 900,09	62 422,17	64 523,88	67 045,95	69 147,66	71 669,74	73 771,45	76 293,53	78 395,24
2,40	0,1978	50 652,53	52 754,24	55 276,32	57 378,03	59 900,10	62 001,81	64 523,89	66 625,60	69 147,67	71 249,39	73 771,46	75 873,17	78 395,25	80 496,96
2,50	0,2060	52 754,25	54 855,96	57 378,04	59 479,75	62 001,82	64 103,53	66 625,61	68 727,32	71 249,40	73 351,11	75 873,18	77 974,89	80 496,97	82 598,68
2,60	0,2141	54 855,97	56 957,68	59 479,76	61 581,47	64 103,54	66 205,26	68 727,33	70 829,04	73 351,12	75 452,83	77 974,90	80 076,61	82 598,69	84 700,40
2,70	0,2223	56 957,69	59 059,40	61 581,48	63 683,19	66 205,27	68 306,98	70 829,05	72 930,76	75 452,84	77 554,55	80 076,62	82 178,33	84 700,41	86 802,12
2,80	0,2304	59 059,41	61 161,12	63 683,20	65 784,91	68 306,99	70 408,70	72 930,77	74 796,00	77 554,56	78 947,00	82 178,34	83 098,00	86 802,13	87 249,00
2,87	0,2361	61 161,13	62 343,00	65 784,92	66 494,00	70 408,71	70 645,00								

Brussel, 2022-09-01

regime 7.5

Peter Becuwe
algemeen directeur



Alleenstaande met personen ten laste / Samenwonenden in cluster2															
Aantal personen ten laste		0 PERSONEN TEN LASTE		1 PERSOON TEN LASTE		2 PERSONEN TEN LASTE		3 PERSONEN TEN LASTE		4 PERSONEN TEN LASTE		5 PERSONEN TEN LASTE		6 PERSONEN TEN LASTE	
Jaar rentevoet (*)	Maand rentevoet	Netto belastbaar inkomen		Netto belastbaar inkomen		Netto belastbaar inkomen		Netto belastbaar inkomen		Netto belastbaar inkomen		Netto belastbaar inkomen		Netto belastbaar inkomen	
		Van	tot	Van	tot	Van	tot	Van	tot	Van	tot	Van	tot	Van	tot
1,76	0,1455	9 929,00	40 354,09	9 929,00	44 977,87	9 929,00	49 601,66	9 929,00	54 225,45	9 929,00	58 849,23	9 929,00	63 473,02	9 929,00	68 096,80
1,80	0,1488	40 354,10	42 455,81	44 977,88	47 079,59	49 601,67	51 703,38	54 225,46	56 327,17	58 849,24	60 950,95	63 473,03	65 574,74	68 096,81	70 198,52
1,90	0,1570	42 455,82	44 557,53	47 079,60	49 181,32	51 703,39	53 805,10	56 327,18	58 428,89	60 950,96	63 052,67	65 574,75	67 676,46	70 198,53	72 300,25
2,00	0,1652	44 557,54	46 659,25	49 181,33	51 283,04	53 805,11	55 906,82	58 428,90	60 530,61	63 052,68	65 154,39	67 676,47	69 778,18	72 300,26	74 401,97
2,10	0,1733	46 659,26	48 760,97	51 283,05	53 384,76	55 906,83	58 008,54	60 530,62	62 632,33	65 154,40	67 256,12	69 778,19	71 879,90	74 401,98	76 503,69
2,20	0,1815	48 760,98	50 862,69	53 384,77	55 486,48	58 008,55	60 110,26	62 632,34	64 734,05	67 256,13	69 357,84	71 879,91	73 981,62	76 503,70	78 605,41
2,30	0,1897	50 862,70	52 964,41	55 486,49	57 588,20	60 110,27	62 211,99	64 734,06	66 835,77	69 357,85	71 459,56	73 981,63	76 083,34	78 605,42	80 707,13
2,40	0,1978	52 964,42	55 066,13	57 588,21	59 689,92	62 212,00	64 313,71	66 835,78	68 937,49	71 459,57	73 561,28	76 083,35	78 185,06	80 707,14	82 808,85
2,50	0,2060	55 066,14	57 167,86	59 689,93	61 791,64	64 313,72	66 415,43	68 937,50	71 039,21	73 561,29	75 663,00	78 185,07	80 286,79	82 808,86	84 910,57
2,60	0,2141	57 167,87	59 269,58	61 791,65	63 893,36	66 415,44	68 517,15	71 039,22	73 140,93	75 663,01	77 764,72	80 286,80	82 388,51	84 910,58	87 012,29
2,70	0,2223	59 269,59	61 371,30	63 893,37	65 995,08	68 517,16	70 618,87	73 140,94	74 796,00	77 764,73	78 947,00	82 388,52	83 098,00	87 012,30	87 249,00
2,80	0,2304	61 371,31	62 343,00	65 995,09	66 494,00	70 618,88	70 645,00								

Brussel, 2022-09-01

regime 7.5

Peter Becuwe
algemeen directeur

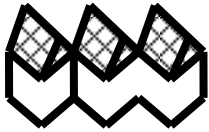


Alleenstaande zonder personen ten laste															
Aantal personen ten laste		0 PERSONEN TEN LASTE		1 PERSOON TEN LASTE		2 PERSONEN TEN LASTE		3 PERSONEN TEN LASTE		4 PERSONEN TEN LASTE		5 PERSONEN TEN LASTE		6 PERSONEN TEN LASTE	
Jaar rentevoet (*)	Maand rentevoet	Netto belastbaar inkomen		Netto belastbaar inkomen		Netto belastbaar inkomen		Netto belastbaar inkomen		Netto belastbaar inkomen		Netto belastbaar inkomen		Netto belastbaar inkomen	
		Van	tot	Van	tot	Van	tot	Van	tot	Van	tot	Van	tot	Van	tot
1,80	0,1488	9 929,00	37 832,02												
1,90	0,1570	37 832,03	39 678,00												

Brussel, 2022-09-01

regime 7.5

Peter Becuwe
algemeen directeur



Alleenstaande zonder personen ten laste in cluster1															
Aantal personen ten laste		0 PERSONEN TEN LASTE		1 PERSOON TEN LASTE		2 PERSONEN TEN LASTE		3 PERSONEN TEN LASTE		4 PERSONEN TEN LASTE		5 PERSONEN TEN LASTE		6 PERSONEN TEN LASTE	
Jaar rentevoet (*)	Maand rentevoet	Netto belastbaar inkomen		Netto belastbaar inkomen		Netto belastbaar inkomen		Netto belastbaar inkomen		Netto belastbaar inkomen		Netto belastbaar inkomen		Netto belastbaar inkomen	
		Van	tot	Van	tot	Van	tot	Van	tot	Van	tot	Van	tot	Van	tot
1,80	0,1488	9 929,00	40 143,92												
1,90	0,1570	40 143,93	41 566,00												

Brussel, 2022-09-01

Peter Becuwe
algemeen directeur

regime 7.5



Alleenstaande zonder personen ten laste in cluster2															
Aantal personen ten laste		0 PERSONEN TEN LASTE		1 PERSOON TEN LASTE		2 PERSONEN TEN LASTE		3 PERSONEN TEN LASTE		4 PERSONEN TEN LASTE		5 PERSONEN TEN LASTE		6 PERSONEN TEN LASTE	
Jaar rentevoet (*)	Maand rentevoet	Netto belastbaar inkomen		Netto belastbaar inkomen		Netto belastbaar inkomen		Netto belastbaar inkomen		Netto belastbaar inkomen		Netto belastbaar inkomen		Netto belastbaar inkomen	
		Van	tot	Van	tot	Van	tot	Van	tot	Van	tot	Van	tot	Van	tot
1,80	0,1488	9 929,00	41 566,00												

Brussel, 2022-09-01

regime 7.5

Peter Becuwe
algemeen directeur



Andersvalide alleenstaande zonder personen ten laste															
Aantal personen ten laste		0 PERSONEN TEN LASTE		1 PERSOON TEN LASTE		2 PERSONEN TEN LASTE		3 PERSONEN TEN LASTE		4 PERSONEN TEN LASTE		5 PERSONEN TEN LASTE		6 PERSONEN TEN LASTE	
Jaar rentevoet (*)	Maand rentevoet	Netto belastbaar inkomen		Netto belastbaar inkomen		Netto belastbaar inkomen		Netto belastbaar inkomen		Netto belastbaar inkomen		Netto belastbaar inkomen		Netto belastbaar inkomen	
		Van	tot	Van	tot	Van	tot	Van	tot	Van	tot	Van	tot	Van	tot
1,80	0,1488	9 929,00	42 455,81												
1,90	0,1570	42 455,82	43 639,00												

Brussel, 2022-09-01

regime 7.5

Peter Becuwe
algemeen directeur



Andersvalide alleenstaande zonder personen ten laste in cluster1															
Aantal personen ten laste		0 PERSONEN TEN LASTE		1 PERSOON TEN LASTE		2 PERSONEN TEN LASTE		3 PERSONEN TEN LASTE		4 PERSONEN TEN LASTE		5 PERSONEN TEN LASTE		6 PERSONEN TEN LASTE	
Jaar rentevoet (*)	Maand rentevoet	Netto belastbaar inkomen		Netto belastbaar inkomen		Netto belastbaar inkomen		Netto belastbaar inkomen		Netto belastbaar inkomen		Netto belastbaar inkomen		Netto belastbaar inkomen	
		Van	tot	Van	tot	Van	tot	Van	tot	Van	tot	Van	tot	Van	tot
1,80	0,1488	9 929,00	44 767,70												
1,90	0,1570	44 767,71	45 717,00												

Brussel, 2022-09-01

regime 7.5

Peter Becuwe
algemeen directeur



Andersvalide alleenstaande zonder personen ten laste in cluster2

Aantal personen ten laste		0 PERSONEN TEN LASTE		1 PERSOON TEN LASTE		2 PERSONEN TEN LASTE		3 PERSONEN TEN LASTE		4 PERSONEN TEN LASTE		5 PERSONEN TEN LASTE		6 PERSONEN TEN LASTE	
Jaar rentevoet (*)	Maand rentevoet	Netto belastbaar inkomen		Netto belastbaar inkomen		Netto belastbaar inkomen		Netto belastbaar inkomen		Netto belastbaar inkomen		Netto belastbaar inkomen		Netto belastbaar inkomen	
		Van	tot	Van	tot	Van	tot	Van	tot	Van	tot	Van	tot	Van	tot
1,80	0,1488	9 929,00	45 717,00												

Brussel, 2022-09-01

regime 7.5

Peter Becuwe
algemeen directeur



Alleenstaande met personen ten laste / Samenwonenden															
Aantal personen ten laste		0 PERSONEN TEN LASTE		1 PERSOON TEN LASTE		2 PERSONEN TEN LASTE		3 PERSONEN TEN LASTE		4 PERSONEN TEN LASTE		5 PERSONEN TEN LASTE		6 PERSONEN TEN LASTE	
Jaar rentevoet (*)	Maand rentevoet	Netto belastbaar inkomen		Netto belastbaar inkomen		Netto belastbaar inkomen		Netto belastbaar inkomen		Netto belastbaar inkomen		Netto belastbaar inkomen		Netto belastbaar inkomen	
		Van	tot	Van	tot	Van	tot	Van	tot	Van	tot	Van	tot	Van	tot
1,80	0,1488	9 929,00	37 832,02	9 929,00	42 455,81	9 929,00	47 079,59	9 929,00	51 703,38	9 929,00	56 327,17	9 929,00	60 950,95	9 929,00	65 574,74
1,90	0,1570	37 832,03	39 933,74	42 455,82	44 557,53	47 079,60	49 181,32	51 703,39	53 805,10	56 327,18	58 428,89	60 950,96	63 052,67	65 574,75	67 676,46
2,00	0,1652	39 933,75	42 035,46	44 557,54	46 659,25	49 181,33	51 283,04	53 805,11	55 906,82	58 428,90	60 530,61	63 052,68	65 154,39	67 676,47	69 778,18
2,10	0,1733	42 035,47	44 137,19	46 659,26	48 760,97	51 283,05	53 384,76	55 906,83	58 008,54	60 530,62	62 632,33	65 154,40	67 256,12	69 778,19	71 879,90
2,20	0,1815	44 137,20	46 238,91	48 760,98	50 862,69	53 384,77	55 486,48	58 008,55	60 110,26	62 632,34	64 734,05	67 256,13	69 357,84	71 879,91	73 981,62
2,30	0,1897	46 238,92	48 340,63	50 862,70	52 964,41	55 486,49	57 588,20	60 110,27	62 211,99	64 734,06	66 835,77	69 357,85	71 459,56	73 981,63	76 083,34
2,40	0,1978	48 340,64	50 442,35	52 964,42	55 066,13	57 588,21	59 689,92	62 212,00	64 313,71	66 835,78	68 937,49	71 459,57	73 561,28	76 083,35	78 185,06
2,50	0,2060	50 442,36	52 544,07	55 066,14	57 167,86	59 689,93	61 791,64	64 313,72	66 415,43	68 937,50	71 039,21	73 561,29	75 663,00	78 185,07	80 286,79
2,60	0,2141	52 544,08	54 645,79	57 167,87	59 269,58	61 791,65	63 893,36	66 415,44	68 517,15	71 039,22	73 140,93	75 663,01	77 764,72	80 286,80	82 388,51
2,70	0,2223	54 645,80	56 747,51	59 269,59	61 371,30	63 893,37	65 995,08	68 517,16	70 618,87	73 140,94	75 242,66	77 764,73	79 320,00	82 388,52	83 282,00
2,80	0,2304	56 747,52	58 849,23	61 371,31	63 472,00	65 995,09	67 434,00	70 618,88	71 396,00	75 242,67	75 358,00				
2,87	0,2361	58 849,24	59 510,00												

Brussel, 2022-09-01

regime 7.5

Peter Becuwe
algemeen directeur



Alleenstaande met personen ten laste / Samenwonenden in cluster1															
Aantal personen ten laste		0 PERSONEN TEN LASTE		1 PERSOON TEN LASTE		2 PERSONEN TEN LASTE		3 PERSONEN TEN LASTE		4 PERSONEN TEN LASTE		5 PERSONEN TEN LASTE		6 PERSONEN TEN LASTE	
Jaar rentevoet (*)	Maand rentevoet	Netto belastbaar inkomen		Netto belastbaar inkomen		Netto belastbaar inkomen		Netto belastbaar inkomen		Netto belastbaar inkomen		Netto belastbaar inkomen		Netto belastbaar inkomen	
		Van	tot	Van	tot	Van	tot	Van	tot	Van	tot	Van	tot	Van	tot
1,80	0,1488	9 929,00	40 143,92	9 929,00	44 767,70	9 929,00	49 391,49	9 929,00	54 015,27	9 929,00	58 639,06	9 929,00	63 262,85	9 929,00	67 886,63
1,90	0,1570	40 143,93	42 245,64	44 767,71	46 869,42	49 391,50	51 493,21	54 015,28	56 116,99	58 639,07	60 740,78	63 262,86	65 364,57	67 886,64	69 988,35
2,00	0,1652	42 245,65	44 347,36	46 869,43	48 971,14	51 493,22	53 594,93	56 117,00	58 218,72	60 740,79	62 842,50	65 364,58	67 466,29	69 988,36	72 090,07
2,10	0,1733	44 347,37	46 449,08	48 971,15	51 072,86	53 594,94	55 696,65	58 218,73	60 320,44	62 842,51	64 944,22	67 466,30	69 568,01	72 090,08	74 191,79
2,20	0,1815	46 449,09	48 550,80	51 072,87	53 174,59	55 696,66	57 798,37	60 320,45	62 422,16	64 944,23	67 045,94	69 568,02	71 669,73	74 191,80	76 293,52
2,30	0,1897	48 550,81	50 652,52	53 174,60	55 276,31	57 798,38	59 900,09	62 422,17	64 523,88	67 045,95	69 147,66	71 669,74	73 771,45	76 293,53	78 395,24
2,40	0,1978	50 652,53	52 754,24	55 276,32	57 378,03	59 900,10	62 001,81	64 523,89	66 625,60	69 147,67	71 249,39	73 771,46	75 873,17	78 395,25	80 496,96
2,50	0,2060	52 754,25	54 855,96	57 378,04	59 479,75	62 001,82	64 103,53	66 625,61	68 727,32	71 249,40	73 351,11	75 873,18	77 974,89	80 496,97	82 598,68
2,60	0,2141	54 855,97	56 957,68	59 479,76	61 581,47	64 103,54	66 205,26	68 727,33	70 829,04	73 351,12	75 452,83	77 974,90	80 076,61	82 598,69	84 700,40
2,70	0,2223	56 957,69	59 059,40	61 581,48	63 683,19	66 205,27	68 306,98	70 829,05	72 930,76	75 452,84	77 554,55	80 076,62	82 178,33	84 700,41	86 802,12
2,80	0,2304	59 059,41	61 161,12	63 683,20	65 784,91	68 306,99	70 408,70	72 930,77	74 796,00	77 554,56	78 947,00	82 178,34	83 098,00	86 802,13	87 249,00
2,87	0,2361	61 161,13	62 343,00	65 784,92	66 494,00	70 408,71	70 645,00								

Brussel, 2022-09-01

regime 7.5

Peter Becuwe
algemeen directeur



Alleenstaande met personen ten laste / Samenwonenden in cluster2															
Aantal personen ten laste		0 PERSONEN TEN LASTE		1 PERSOON TEN LASTE		2 PERSONEN TEN LASTE		3 PERSONEN TEN LASTE		4 PERSONEN TEN LASTE		5 PERSONEN TEN LASTE		6 PERSONEN TEN LASTE	
Jaar rentevoet (*)	Maand rentevoet	Netto belastbaar inkomen		Netto belastbaar inkomen		Netto belastbaar inkomen		Netto belastbaar inkomen		Netto belastbaar inkomen		Netto belastbaar inkomen		Netto belastbaar inkomen	
		Van	tot	Van	tot	Van	tot	Van	tot	Van	tot	Van	tot	Van	tot
1,80	0,1488	9 929,00	42 455,81	9 929,00	47 079,59	9 929,00	51 703,38	9 929,00	56 327,17	9 929,00	60 950,95	9 929,00	65 574,74	9 929,00	70 198,52
1,90	0,1570	42 455,82	44 557,53	47 079,60	49 181,32	51 703,39	53 805,10	56 327,18	58 428,89	60 950,96	63 052,67	65 574,75	67 676,46	70 198,53	72 300,25
2,00	0,1652	44 557,54	46 659,25	49 181,33	51 283,04	53 805,11	55 906,82	58 428,90	60 530,61	63 052,68	65 154,39	67 676,47	69 778,18	72 300,26	74 401,97
2,10	0,1733	46 659,26	48 760,97	51 283,05	53 384,76	55 906,83	58 008,54	60 530,62	62 632,33	65 154,40	67 256,12	69 778,19	71 879,90	74 401,98	76 503,69
2,20	0,1815	48 760,98	50 862,69	53 384,77	55 486,48	58 008,55	60 110,26	62 632,34	64 734,05	67 256,13	69 357,84	71 879,91	73 981,62	76 503,70	78 605,41
2,30	0,1897	50 862,70	52 964,41	55 486,49	57 588,20	60 110,27	62 211,99	64 734,06	66 835,77	69 357,85	71 459,56	73 981,63	76 083,34	78 605,42	80 707,13
2,40	0,1978	52 964,42	55 066,13	57 588,21	59 689,92	62 212,00	64 313,71	66 835,78	68 937,49	71 459,57	73 561,28	76 083,35	78 185,06	80 707,14	82 808,85
2,50	0,2060	55 066,14	57 167,86	59 689,93	61 791,64	64 313,72	66 415,43	68 937,50	71 039,21	73 561,29	75 663,00	78 185,07	80 286,79	82 808,86	84 910,57
2,60	0,2141	57 167,87	59 269,58	61 791,65	63 893,36	66 415,44	68 517,15	71 039,22	73 140,93	75 663,01	77 764,72	80 286,80	82 388,51	84 910,58	87 012,29
2,70	0,2223	59 269,59	61 371,30	63 893,37	65 995,08	68 517,16	70 618,87	73 140,94	74 796,00	77 764,73	78 947,00	82 388,52	83 098,00	87 012,30	87 249,00
2,80	0,2304	61 371,31	62 343,00	65 995,09	66 494,00	70 618,88	70 645,00								

Brussel, 2022-09-01

regime 7.5

Peter Becuwe
algemeen directeur



Alleenstaande zonder personen ten laste															
Aantal personen ten laste		0 PERSONEN TEN LASTE		1 PERSOON TEN LASTE		2 PERSONEN TEN LASTE		3 PERSONEN TEN LASTE		4 PERSONEN TEN LASTE		5 PERSONEN TEN LASTE		6 PERSONEN TEN LASTE	
Jaar rentevoet (*)	Maand rentevoet	Netto belastbaar inkomen		Netto belastbaar inkomen		Netto belastbaar inkomen		Netto belastbaar inkomen		Netto belastbaar inkomen		Netto belastbaar inkomen		Netto belastbaar inkomen	
		Van	tot	Van	tot	Van	tot	Van	tot	Van	tot	Van	tot	Van	tot
1,84	0,1521	9 929,00	37 832,02												
1,90	0,1570	37 832,03	39 678,00												

Brussel, 2022-09-01

regime 7.5

Peter Becuwe
algemeen directeur



Alleenstaande zonder personen ten laste in cluster1															
Aantal personen ten laste		0 PERSONEN TEN LASTE		1 PERSOON TEN LASTE		2 PERSONEN TEN LASTE		3 PERSONEN TEN LASTE		4 PERSONEN TEN LASTE		5 PERSONEN TEN LASTE		6 PERSONEN TEN LASTE	
Jaar rentevoet (*)	Maand rentevoet	Netto belastbaar inkomen		Netto belastbaar inkomen		Netto belastbaar inkomen		Netto belastbaar inkomen		Netto belastbaar inkomen		Netto belastbaar inkomen		Netto belastbaar inkomen	
		Van	tot	Van	tot	Van	tot	Van	tot	Van	tot	Van	tot	Van	tot
1,84	0,1521	9 929,00	40 143,92												
1,90	0,1570	40 143,93	41 566,00												

Brussel, 2022-09-01

regime 7.5

Peter Becuwe
algemeen directeur



Alleenstaande zonder personen ten laste in cluster2															
Aantal personen ten laste		0 PERSONEN TEN LASTE		1 PERSOON TEN LASTE		2 PERSONEN TEN LASTE		3 PERSONEN TEN LASTE		4 PERSONEN TEN LASTE		5 PERSONEN TEN LASTE		6 PERSONEN TEN LASTE	
Jaar rentevoet (*)	Maand rentevoet	Netto belastbaar inkomen		Netto belastbaar inkomen		Netto belastbaar inkomen		Netto belastbaar inkomen		Netto belastbaar inkomen		Netto belastbaar inkomen		Netto belastbaar inkomen	
		Van	tot	Van	tot	Van	tot	Van	tot	Van	tot	Van	tot	Van	tot
1,84	0,1521	9 929,00	41 566,00												

Brussel, 2022-09-01

regime 7.5

Peter Becuwe
algemeen directeur



Andersvalide alleenstaande zonder personen ten laste															
Aantal personen ten laste		0 PERSONEN TEN LASTE		1 PERSOON TEN LASTE		2 PERSONEN TEN LASTE		3 PERSONEN TEN LASTE		4 PERSONEN TEN LASTE		5 PERSONEN TEN LASTE		6 PERSONEN TEN LASTE	
Jaar rentevoet (*)	Maand rentevoet	Netto belastbaar inkomen		Netto belastbaar inkomen		Netto belastbaar inkomen		Netto belastbaar inkomen		Netto belastbaar inkomen		Netto belastbaar inkomen		Netto belastbaar inkomen	
		Van	tot	Van	tot	Van	tot	Van	tot	Van	tot	Van	tot	Van	tot
1,84	0,1521	9 929,00	42 455,81												
1,90	0,1570	42 455,82	43 639,00												

Brussel, 2022-09-01

regime 7.5

Peter Becuwe
algemeen directeur



Andersvalide alleenstaande zonder personen ten laste in cluster1

Aantal personen ten laste		0 PERSONEN TEN LASTE		1 PERSOON TEN LASTE		2 PERSONEN TEN LASTE		3 PERSONEN TEN LASTE		4 PERSONEN TEN LASTE		5 PERSONEN TEN LASTE		6 PERSONEN TEN LASTE	
Jaar rentevoet (*)	Maand rentevoet	Netto belastbaar inkomen		Netto belastbaar inkomen		Netto belastbaar inkomen		Netto belastbaar inkomen		Netto belastbaar inkomen		Netto belastbaar inkomen		Netto belastbaar inkomen	
		Van	tot	Van	tot	Van	tot	Van	tot	Van	tot	Van	tot	Van	tot
1,84	0,1521	9 929,00	44 767,70												
1,90	0,1570	44 767,71	45 717,00												

Brussel, 2022-09-01

regime 7.5

Peter Becuwe
algemeen directeur



Andersvalide alleenstaande zonder personen ten laste in cluster2

Aantal personen ten laste		0 PERSONEN TEN LASTE		1 PERSOON TEN LASTE		2 PERSONEN TEN LASTE		3 PERSONEN TEN LASTE		4 PERSONEN TEN LASTE		5 PERSONEN TEN LASTE		6 PERSONEN TEN LASTE	
Jaar rentevoet (*)	Maand rentevoet	Netto belastbaar inkomen		Netto belastbaar inkomen		Netto belastbaar inkomen		Netto belastbaar inkomen		Netto belastbaar inkomen		Netto belastbaar inkomen		Netto belastbaar inkomen	
		Van	tot	Van	tot	Van	tot	Van	tot	Van	tot	Van	tot	Van	tot
1,84	0,1521	9 929,00	45 717,00												

Brussel, 2022-09-01

regime 7.5

Peter Becuwe
algemeen directeur



Alleenstaande met personen ten laste / Samenwonenden															
Aantal personen ten laste		0 PERSONEN TEN LASTE		1 PERSOON TEN LASTE		2 PERSONEN TEN LASTE		3 PERSONEN TEN LASTE		4 PERSONEN TEN LASTE		5 PERSONEN TEN LASTE		6 PERSONEN TEN LASTE	
Jaar rentevoet (*)	Maand rentevoet	Netto belastbaar inkomen		Netto belastbaar inkomen		Netto belastbaar inkomen		Netto belastbaar inkomen		Netto belastbaar inkomen		Netto belastbaar inkomen		Netto belastbaar inkomen	
		Van	tot	Van	tot	Van	tot	Van	tot	Van	tot	Van	tot	Van	tot
1,84	0,1521	9 929,00	37 832,02	9 929,00	42 455,81	9 929,00	47 079,59	9 929,00	51 703,38	9 929,00	56 327,17	9 929,00	60 950,95	9 929,00	65 574,74
1,90	0,1570	37 832,03	39 933,74	42 455,82	44 557,53	47 079,60	49 181,32	51 703,39	53 805,10	56 327,18	58 428,89	60 950,96	63 052,67	65 574,75	67 676,46
2,00	0,1652	39 933,75	42 035,46	44 557,54	46 659,25	49 181,33	51 283,04	53 805,11	55 906,82	58 428,90	60 530,61	63 052,68	65 154,39	67 676,47	69 778,18
2,10	0,1733	42 035,47	44 137,19	46 659,26	48 760,97	51 283,05	53 384,76	55 906,83	58 008,54	60 530,62	62 632,33	65 154,40	67 256,12	69 778,19	71 879,90
2,20	0,1815	44 137,20	46 238,91	48 760,98	50 862,69	53 384,77	55 486,48	58 008,55	60 110,26	62 632,34	64 734,05	67 256,13	69 357,84	71 879,91	73 981,62
2,30	0,1897	46 238,92	48 340,63	50 862,70	52 964,41	55 486,49	57 588,20	60 110,27	62 211,99	64 734,06	66 835,77	69 357,85	71 459,56	73 981,63	76 083,34
2,40	0,1978	48 340,64	50 442,35	52 964,42	55 066,13	57 588,21	59 689,92	62 212,00	64 313,71	66 835,78	68 937,49	71 459,57	73 561,28	76 083,35	78 185,06
2,50	0,2060	50 442,36	52 544,07	55 066,14	57 167,86	59 689,93	61 791,64	64 313,72	66 415,43	68 937,50	71 039,21	73 561,29	75 663,00	78 185,07	80 286,79
2,60	0,2141	52 544,08	54 645,79	57 167,87	59 269,58	61 791,65	63 893,36	66 415,44	68 517,15	71 039,22	73 140,93	75 663,01	77 764,72	80 286,80	82 388,51
2,70	0,2223	54 645,80	56 747,51	59 269,59	61 371,30	63 893,37	65 995,08	68 517,16	70 618,87	73 140,94	75 242,66	77 764,73	79 320,00	82 388,52	83 282,00
2,80	0,2304	56 747,52	58 849,23	61 371,31	63 472,00	65 995,09	67 434,00	70 618,88	71 396,00	75 242,67	75 358,00				
2,87	0,2361	58 849,24	59 510,00												

Brussel, 2022-09-01

regime 7.5

Peter Becuwe
algemeen directeur



Alleenstaande met personen ten laste / Samenwonenden in cluster1															
Aantal personen ten laste		0 PERSONEN TEN LASTE		1 PERSOON TEN LASTE		2 PERSONEN TEN LASTE		3 PERSONEN TEN LASTE		4 PERSONEN TEN LASTE		5 PERSONEN TEN LASTE		6 PERSONEN TEN LASTE	
Jaar rentevoet (*)	Maand rentevoet	Netto belastbaar inkomen		Netto belastbaar inkomen		Netto belastbaar inkomen		Netto belastbaar inkomen		Netto belastbaar inkomen		Netto belastbaar inkomen		Netto belastbaar inkomen	
		Van	tot	Van	tot	Van	tot	Van	tot	Van	tot	Van	tot	Van	tot
1,84	0,1521	9 929,00	40 143,92	9 929,00	44 767,70	9 929,00	49 391,49	9 929,00	54 015,27	9 929,00	58 639,06	9 929,00	63 262,85	9 929,00	67 886,63
1,90	0,1570	40 143,93	42 245,64	44 767,71	46 869,42	49 391,50	51 493,21	54 015,28	56 116,99	58 639,07	60 740,78	63 262,86	65 364,57	67 886,64	69 988,35
2,00	0,1652	42 245,65	44 347,36	46 869,43	48 971,14	51 493,22	53 594,93	56 117,00	58 218,72	60 740,79	62 842,50	65 364,58	67 466,29	69 988,36	72 090,07
2,10	0,1733	44 347,37	46 449,08	48 971,15	51 072,86	53 594,94	55 696,65	58 218,73	60 320,44	62 842,51	64 944,22	67 466,30	69 568,01	72 090,08	74 191,79
2,20	0,1815	46 449,09	48 550,80	51 072,87	53 174,59	55 696,66	57 798,37	60 320,45	62 422,16	64 944,23	67 045,94	69 568,02	71 669,73	74 191,80	76 293,52
2,30	0,1897	48 550,81	50 652,52	53 174,60	55 276,31	57 798,38	59 900,09	62 422,17	64 523,88	67 045,95	69 147,66	71 669,74	73 771,45	76 293,53	78 395,24
2,40	0,1978	50 652,53	52 754,24	55 276,32	57 378,03	59 900,10	62 001,81	64 523,89	66 625,60	69 147,67	71 249,39	73 771,46	75 873,17	78 395,25	80 496,96
2,50	0,2060	52 754,25	54 855,96	57 378,04	59 479,75	62 001,82	64 103,53	66 625,61	68 727,32	71 249,40	73 351,11	75 873,18	77 974,89	80 496,97	82 598,68
2,60	0,2141	54 855,97	56 957,68	59 479,76	61 581,47	64 103,54	66 205,26	68 727,33	70 829,04	73 351,12	75 452,83	77 974,90	80 076,61	82 598,69	84 700,40
2,70	0,2223	56 957,69	59 059,40	61 581,48	63 683,19	66 205,27	68 306,98	70 829,05	72 930,76	75 452,84	77 554,55	80 076,62	82 178,33	84 700,41	86 802,12
2,80	0,2304	59 059,41	61 161,12	63 683,20	65 784,91	68 306,99	70 408,70	72 930,77	74 796,00	77 554,56	78 947,00	82 178,34	83 098,00	86 802,13	87 249,00
2,87	0,2361	61 161,13	62 343,00	65 784,92	66 494,00	70 408,71	70 645,00								

Brussel, 2022-09-01

regime 7.5

Peter Becuwe
algemeen directeur



Alleenstaande met personen ten laste / Samenwonenden in cluster2															
Aantal personen ten laste		0 PERSONEN TEN LASTE		1 PERSOON TEN LASTE		2 PERSONEN TEN LASTE		3 PERSONEN TEN LASTE		4 PERSONEN TEN LASTE		5 PERSONEN TEN LASTE		6 PERSONEN TEN LASTE	
Jaar rentevoet (*)	Maand rentevoet	Netto belastbaar inkomen		Netto belastbaar inkomen		Netto belastbaar inkomen		Netto belastbaar inkomen		Netto belastbaar inkomen		Netto belastbaar inkomen		Netto belastbaar inkomen	
		Van	tot	Van	tot	Van	tot	Van	tot	Van	tot	Van	tot	Van	tot
1,84	0,1521	9 929,00	42 455,81	9 929,00	47 079,59	9 929,00	51 703,38	9 929,00	56 327,17	9 929,00	60 950,95	9 929,00	65 574,74	9 929,00	70 198,52
1,90	0,1570	42 455,82	44 557,53	47 079,60	49 181,32	51 703,39	53 805,10	56 327,18	58 428,89	60 950,96	63 052,67	65 574,75	67 676,46	70 198,53	72 300,25
2,00	0,1652	44 557,54	46 659,25	49 181,33	51 283,04	53 805,11	55 906,82	58 428,90	60 530,61	63 052,68	65 154,39	67 676,47	69 778,18	72 300,26	74 401,97
2,10	0,1733	46 659,26	48 760,97	51 283,05	53 384,76	55 906,83	58 008,54	60 530,62	62 632,33	65 154,40	67 256,12	69 778,19	71 879,90	74 401,98	76 503,69
2,20	0,1815	48 760,98	50 862,69	53 384,77	55 486,48	58 008,55	60 110,26	62 632,34	64 734,05	67 256,13	69 357,84	71 879,91	73 981,62	76 503,70	78 605,41
2,30	0,1897	50 862,70	52 964,41	55 486,49	57 588,20	60 110,27	62 211,99	64 734,06	66 835,77	69 357,85	71 459,56	73 981,63	76 083,34	78 605,42	80 707,13
2,40	0,1978	52 964,42	55 066,13	57 588,21	59 689,92	62 212,00	64 313,71	66 835,78	68 937,49	71 459,57	73 561,28	76 083,35	78 185,06	80 707,14	82 808,85
2,50	0,2060	55 066,14	57 167,86	59 689,93	61 791,64	64 313,72	66 415,43	68 937,50	71 039,21	73 561,29	75 663,00	78 185,07	80 286,79	82 808,86	84 910,57
2,60	0,2141	57 167,87	59 269,58	61 791,65	63 893,36	66 415,44	68 517,15	71 039,22	73 140,93	75 663,01	77 764,72	80 286,80	82 388,51	84 910,58	87 012,29
2,70	0,2223	59 269,59	61 371,30	63 893,37	65 995,08	68 517,16	70 618,87	73 140,94	74 796,00	77 764,73	78 947,00	82 388,52	83 098,00	87 012,30	87 249,00
2,80	0,2304	61 371,31	62 343,00	65 995,09	66 494,00	70 618,88	70 645,00								

Brussel, 2022-09-01

regime 7.5

Peter Becuwe
algemeen directeur



Alleenstaande zonder personen ten laste															
Aantal personen ten laste		0 PERSONEN TEN LASTE		1 PERSOON TEN LASTE		2 PERSONEN TEN LASTE		3 PERSONEN TEN LASTE		4 PERSONEN TEN LASTE		5 PERSONEN TEN LASTE		6 PERSONEN TEN LASTE	
Jaar rentevoet (*)	Maand rentevoet	Netto belastbaar inkomen		Netto belastbaar inkomen		Netto belastbaar inkomen		Netto belastbaar inkomen		Netto belastbaar inkomen		Netto belastbaar inkomen		Netto belastbaar inkomen	
		Van	tot	Van	tot	Van	tot	Van	tot	Van	tot	Van	tot	Van	tot
1,88	0,1553	9 929,00	37 832,02												
1,90	0,1570	37 832,03	39 678,00												

Brussel, 2022-09-01

regime 7.5

Peter Becuwe
algemeen directeur



Alleenstaande zonder personen ten laste in cluster1															
Aantal personen ten laste		0 PERSONEN TEN LASTE		1 PERSOON TEN LASTE		2 PERSONEN TEN LASTE		3 PERSONEN TEN LASTE		4 PERSONEN TEN LASTE		5 PERSONEN TEN LASTE		6 PERSONEN TEN LASTE	
Jaar rentevoet (*)	Maand rentevoet	Netto belastbaar inkomen		Netto belastbaar inkomen		Netto belastbaar inkomen		Netto belastbaar inkomen		Netto belastbaar inkomen		Netto belastbaar inkomen		Netto belastbaar inkomen	
		Van	tot	Van	tot	Van	tot	Van	tot	Van	tot	Van	tot	Van	tot
1,88	0,1553	9 929,00	40 143,92												
1,90	0,1570	40 143,93	41 566,00												

Brussel, 2022-09-01

regime 7.5

Peter Becuwe
algemeen directeur



Alleenstaande zonder personen ten laste in cluster2															
Aantal personen ten laste		0 PERSONEN TEN LASTE		1 PERSOON TEN LASTE		2 PERSONEN TEN LASTE		3 PERSONEN TEN LASTE		4 PERSONEN TEN LASTE		5 PERSONEN TEN LASTE		6 PERSONEN TEN LASTE	
Jaar rentevoet (*)	Maand rentevoet	Netto belastbaar inkomen		Netto belastbaar inkomen		Netto belastbaar inkomen		Netto belastbaar inkomen		Netto belastbaar inkomen		Netto belastbaar inkomen		Netto belastbaar inkomen	
		Van	tot	Van	tot	Van	tot	Van	tot	Van	tot	Van	tot	Van	tot
1,88	0,1553	9 929,00	41 566,00												

Brussel, 2022-09-01

Peter Becuwe
algemeen directeur

regime 7.5

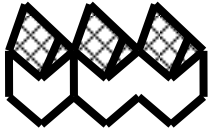


Andersvalide alleenstaande zonder personen ten laste															
Aantal personen ten laste		0 PERSONEN TEN LASTE		1 PERSOON TEN LASTE		2 PERSONEN TEN LASTE		3 PERSONEN TEN LASTE		4 PERSONEN TEN LASTE		5 PERSONEN TEN LASTE		6 PERSONEN TEN LASTE	
Jaar rentevoet (*)	Maand rentevoet	Netto belastbaar inkomen		Netto belastbaar inkomen		Netto belastbaar inkomen		Netto belastbaar inkomen		Netto belastbaar inkomen		Netto belastbaar inkomen		Netto belastbaar inkomen	
		Van	tot	Van	tot	Van	tot	Van	tot	Van	tot	Van	tot	Van	tot
1,88	0,1553	9 929,00	42 455,81												
1,90	0,1570	42 455,82	43 639,00												

Brussel, 2022-09-01

regime 7.5

Peter Becuwe
algemeen directeur



Andersvalide alleenstaande zonder personen ten laste in cluster1															
Aantal personen ten laste		0 PERSONEN TEN LASTE		1 PERSOON TEN LASTE		2 PERSONEN TEN LASTE		3 PERSONEN TEN LASTE		4 PERSONEN TEN LASTE		5 PERSONEN TEN LASTE		6 PERSONEN TEN LASTE	
Jaar rentevoet (*)	Maand rentevoet	Netto belastbaar inkomen		Netto belastbaar inkomen		Netto belastbaar inkomen		Netto belastbaar inkomen		Netto belastbaar inkomen		Netto belastbaar inkomen		Netto belastbaar inkomen	
		Van	tot	Van	tot	Van	tot	Van	tot	Van	tot	Van	tot	Van	tot
1,88	0,1553	9 929,00	44 767,70												
1,90	0,1570	44 767,71	45 717,00												

Brussel, 2022-09-01

regime 7.5

Peter Becuwe
algemeen directeur



Andersvalide alleenstaande zonder personen ten laste in cluster2

Aantal personen ten laste		0 PERSONEN TEN LASTE		1 PERSOON TEN LASTE		2 PERSONEN TEN LASTE		3 PERSONEN TEN LASTE		4 PERSONEN TEN LASTE		5 PERSONEN TEN LASTE		6 PERSONEN TEN LASTE	
Jaar rentevoet (*)	Maand rentevoet	Netto belastbaar inkomen		Netto belastbaar inkomen		Netto belastbaar inkomen		Netto belastbaar inkomen		Netto belastbaar inkomen		Netto belastbaar inkomen		Netto belastbaar inkomen	
		Van	tot	Van	tot	Van	tot	Van	tot	Van	tot	Van	tot	Van	tot
1,88	0,1553	9 929,00	45 717,00												

Brussel, 2022-09-01

regime 7.5

Peter Becuwe
algemeen directeur

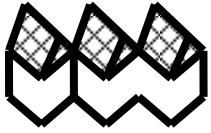


Alleenstaande met personen ten laste / Samenwonenden															
Aantal personen ten laste		0 PERSONEN TEN LASTE		1 PERSOON TEN LASTE		2 PERSONEN TEN LASTE		3 PERSONEN TEN LASTE		4 PERSONEN TEN LASTE		5 PERSONEN TEN LASTE		6 PERSONEN TEN LASTE	
Jaar rentevoet (*)	Maand rentevoet	Netto belastbaar inkomen		Netto belastbaar inkomen		Netto belastbaar inkomen		Netto belastbaar inkomen		Netto belastbaar inkomen		Netto belastbaar inkomen		Netto belastbaar inkomen	
		Van	tot	Van	tot	Van	tot	Van	tot	Van	tot	Van	tot	Van	tot
1,88	0,1553	9 929,00	37 832,02	9 929,00	42 455,81	9 929,00	47 079,59	9 929,00	51 703,38	9 929,00	56 327,17	9 929,00	60 950,95	9 929,00	65 574,74
1,90	0,1570	37 832,03	39 933,74	42 455,82	44 557,53	47 079,60	49 181,32	51 703,39	53 805,10	56 327,18	58 428,89	60 950,96	63 052,67	65 574,75	67 676,46
2,00	0,1652	39 933,75	42 035,46	44 557,54	46 659,25	49 181,33	51 283,04	53 805,11	55 906,82	58 428,90	60 530,61	63 052,68	65 154,39	67 676,47	69 778,18
2,10	0,1733	42 035,47	44 137,19	46 659,26	48 760,97	51 283,05	53 384,76	55 906,83	58 008,54	60 530,62	62 632,33	65 154,40	67 256,12	69 778,19	71 879,90
2,20	0,1815	44 137,20	46 238,91	48 760,98	50 862,69	53 384,77	55 486,48	58 008,55	60 110,26	62 632,34	64 734,05	67 256,13	69 357,84	71 879,91	73 981,62
2,30	0,1897	46 238,92	48 340,63	50 862,70	52 964,41	55 486,49	57 588,20	60 110,27	62 211,99	64 734,06	66 835,77	69 357,85	71 459,56	73 981,63	76 083,34
2,40	0,1978	48 340,64	50 442,35	52 964,42	55 066,13	57 588,21	59 689,92	62 212,00	64 313,71	66 835,78	68 937,49	71 459,57	73 561,28	76 083,35	78 185,06
2,50	0,2060	50 442,36	52 544,07	55 066,14	57 167,86	59 689,93	61 791,64	64 313,72	66 415,43	68 937,50	71 039,21	73 561,29	75 663,00	78 185,07	80 286,79
2,60	0,2141	52 544,08	54 645,79	57 167,87	59 269,58	61 791,65	63 893,36	66 415,44	68 517,15	71 039,22	73 140,93	75 663,01	77 764,72	80 286,80	82 388,51
2,70	0,2223	54 645,80	56 747,51	59 269,59	61 371,30	63 893,37	65 995,08	68 517,16	70 618,87	73 140,94	75 242,66	77 764,73	79 320,00	82 388,52	83 282,00
2,80	0,2304	56 747,52	58 849,23	61 371,31	63 472,00	65 995,09	67 434,00	70 618,88	71 396,00	75 242,67	75 358,00				
2,87	0,2361	58 849,24	59 510,00												

Brussel, 2022-09-01

regime 7.5

Peter Becuwe
algemeen directeur

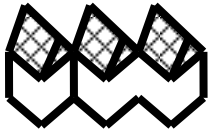


Alleenstaande met personen ten laste / Samenwonenden in cluster1															
Aantal personen ten laste		0 PERSONEN TEN LASTE		1 PERSOON TEN LASTE		2 PERSONEN TEN LASTE		3 PERSONEN TEN LASTE		4 PERSONEN TEN LASTE		5 PERSONEN TEN LASTE		6 PERSONEN TEN LASTE	
Jaar rentevoet (*)	Maand rentevoet	Netto belastbaar inkomen		Netto belastbaar inkomen		Netto belastbaar inkomen		Netto belastbaar inkomen		Netto belastbaar inkomen		Netto belastbaar inkomen		Netto belastbaar inkomen	
		Van	tot	Van	tot	Van	tot	Van	tot	Van	tot	Van	tot	Van	tot
1,88	0,1553	9 929,00	40 143,92	9 929,00	44 767,70	9 929,00	49 391,49	9 929,00	54 015,27	9 929,00	58 639,06	9 929,00	63 262,85	9 929,00	67 886,63
1,90	0,1570	40 143,93	42 245,64	44 767,71	46 869,42	49 391,50	51 493,21	54 015,28	56 116,99	58 639,07	60 740,78	63 262,86	65 364,57	67 886,64	69 988,35
2,00	0,1652	42 245,65	44 347,36	46 869,43	48 971,14	51 493,22	53 594,93	56 117,00	58 218,72	60 740,79	62 842,50	65 364,58	67 466,29	69 988,36	72 090,07
2,10	0,1733	44 347,37	46 449,08	48 971,15	51 072,86	53 594,94	55 696,65	58 218,73	60 320,44	62 842,51	64 944,22	67 466,30	69 568,01	72 090,08	74 191,79
2,20	0,1815	46 449,09	48 550,80	51 072,87	53 174,59	55 696,66	57 798,37	60 320,45	62 422,16	64 944,23	67 045,94	69 568,02	71 669,73	74 191,80	76 293,52
2,30	0,1897	48 550,81	50 652,52	53 174,60	55 276,31	57 798,38	59 900,09	62 422,17	64 523,88	67 045,95	69 147,66	71 669,74	73 771,45	76 293,53	78 395,24
2,40	0,1978	50 652,53	52 754,24	55 276,32	57 378,03	59 900,10	62 001,81	64 523,89	66 625,60	69 147,67	71 249,39	73 771,46	75 873,17	78 395,25	80 496,96
2,50	0,2060	52 754,25	54 855,96	57 378,04	59 479,75	62 001,82	64 103,53	66 625,61	68 727,32	71 249,40	73 351,11	75 873,18	77 974,89	80 496,97	82 598,68
2,60	0,2141	54 855,97	56 957,68	59 479,76	61 581,47	64 103,54	66 205,26	68 727,33	70 829,04	73 351,12	75 452,83	77 974,90	80 076,61	82 598,69	84 700,40
2,70	0,2223	56 957,69	59 059,40	61 581,48	63 683,19	66 205,27	68 306,98	70 829,05	72 930,76	75 452,84	77 554,55	80 076,62	82 178,33	84 700,41	86 802,12
2,80	0,2304	59 059,41	61 161,12	63 683,20	65 784,91	68 306,99	70 408,70	72 930,77	74 796,00	77 554,56	78 947,00	82 178,34	83 098,00	86 802,13	87 249,00
2,87	0,2361	61 161,13	62 343,00	65 784,92	66 494,00	70 408,71	70 645,00								

Brussel, 2022-09-01

regime 7.5

Peter Becuwe
algemeen directeur

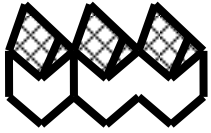


Alleenstaande met personen ten laste / Samenwonenden in cluster2															
Aantal personen ten laste		0 PERSONEN TEN LASTE		1 PERSOON TEN LASTE		2 PERSONEN TEN LASTE		3 PERSONEN TEN LASTE		4 PERSONEN TEN LASTE		5 PERSONEN TEN LASTE		6 PERSONEN TEN LASTE	
Jaar rentevoet (*)	Maand rentevoet	Netto belastbaar inkomen		Netto belastbaar inkomen		Netto belastbaar inkomen		Netto belastbaar inkomen		Netto belastbaar inkomen		Netto belastbaar inkomen		Netto belastbaar inkomen	
		Van	tot	Van	tot	Van	tot	Van	tot	Van	tot	Van	tot	Van	tot
1,88	0,1553	9 929,00	42 455,81	9 929,00	47 079,59	9 929,00	51 703,38	9 929,00	56 327,17	9 929,00	60 950,95	9 929,00	65 574,74	9 929,00	70 198,52
1,90	0,1570	42 455,82	44 557,53	47 079,60	49 181,32	51 703,39	53 805,10	56 327,18	58 428,89	60 950,96	63 052,67	65 574,75	67 676,46	70 198,53	72 300,25
2,00	0,1652	44 557,54	46 659,25	49 181,33	51 283,04	53 805,11	55 906,82	58 428,90	60 530,61	63 052,68	65 154,39	67 676,47	69 778,18	72 300,26	74 401,97
2,10	0,1733	46 659,26	48 760,97	51 283,05	53 384,76	55 906,83	58 008,54	60 530,62	62 632,33	65 154,40	67 256,12	69 778,19	71 879,90	74 401,98	76 503,69
2,20	0,1815	48 760,98	50 862,69	53 384,77	55 486,48	58 008,55	60 110,26	62 632,34	64 734,05	67 256,13	69 357,84	71 879,91	73 981,62	76 503,70	78 605,41
2,30	0,1897	50 862,70	52 964,41	55 486,49	57 588,20	60 110,27	62 211,99	64 734,06	66 835,77	69 357,85	71 459,56	73 981,63	76 083,34	78 605,42	80 707,13
2,40	0,1978	52 964,42	55 066,13	57 588,21	59 689,92	62 212,00	64 313,71	66 835,78	68 937,49	71 459,57	73 561,28	76 083,35	78 185,06	80 707,14	82 808,85
2,50	0,2060	55 066,14	57 167,86	59 689,93	61 791,64	64 313,72	66 415,43	68 937,50	71 039,21	73 561,29	75 663,00	78 185,07	80 286,79	82 808,86	84 910,57
2,60	0,2141	57 167,87	59 269,58	61 791,65	63 893,36	66 415,44	68 517,15	71 039,22	73 140,93	75 663,01	77 764,72	80 286,80	82 388,51	84 910,58	87 012,29
2,70	0,2223	59 269,59	61 371,30	63 893,37	65 995,08	68 517,16	70 618,87	73 140,94	74 796,00	77 764,73	78 947,00	82 388,52	83 098,00	87 012,30	87 249,00
2,80	0,2304	61 371,31	62 343,00	65 995,09	66 494,00	70 618,88	70 645,00								

Brussel, 2022-09-01

regime 7.5

Peter Becuwe
algemeen directeur



Alleenstaande zonder personen ten laste															
Aantal personen ten laste		0 PERSONEN TEN LASTE		1 PERSOON TEN LASTE		2 PERSONEN TEN LASTE		3 PERSONEN TEN LASTE		4 PERSONEN TEN LASTE		5 PERSONEN TEN LASTE		6 PERSONEN TEN LASTE	
Jaar rentevoet (*)	Maand rentevoet	Netto belastbaar inkomen		Netto belastbaar inkomen		Netto belastbaar inkomen		Netto belastbaar inkomen		Netto belastbaar inkomen		Netto belastbaar inkomen		Netto belastbaar inkomen	
		Van	tot	Van	tot	Van	tot	Van	tot	Van	tot	Van	tot	Van	tot
1,92	0,1586	9 929,00	39 678,00												

Brussel, 2022-09-01

Peter Becuwe
algemeen directeur

regime 7.5



Alleenstaande zonder personen ten laste in cluster1

Aantal personen ten laste		0 PERSONEN TEN LASTE		1 PERSOON TEN LASTE		2 PERSONEN TEN LASTE		3 PERSONEN TEN LASTE		4 PERSONEN TEN LASTE		5 PERSONEN TEN LASTE		6 PERSONEN TEN LASTE	
Jaar rentevoet (*)	Maand rentevoet	Netto belastbaar inkomen		Netto belastbaar inkomen		Netto belastbaar inkomen		Netto belastbaar inkomen		Netto belastbaar inkomen		Netto belastbaar inkomen		Netto belastbaar inkomen	
		Van	tot	Van	tot	Van	tot	Van	tot	Van	tot	Van	tot	Van	tot
1,92	0,1586	9 929,00	41 566,00												

Brussel, 2022-09-01

regime 7.5

Peter Becuwe
algemeen directeur



Alleenstaande zonder personen ten laste in cluster2

Aantal personen ten laste		0 PERSONEN TEN LASTE		1 PERSOON TEN LASTE		2 PERSONEN TEN LASTE		3 PERSONEN TEN LASTE		4 PERSONEN TEN LASTE		5 PERSONEN TEN LASTE		6 PERSONEN TEN LASTE	
Jaar rentevoet (*)	Maand rentevoet	Netto belastbaar inkomen		Netto belastbaar inkomen		Netto belastbaar inkomen		Netto belastbaar inkomen		Netto belastbaar inkomen		Netto belastbaar inkomen		Netto belastbaar inkomen	
		Van	tot	Van	tot	Van	tot	Van	tot	Van	tot	Van	tot	Van	tot
1,92	0,1586	9 929,00	41 566,00												

Brussel, 2022-09-01

regime 7.5

Peter Becuwe
algemeen directeur



Andersvalide alleenstaande zonder personen ten laste

Aantal personen ten laste		0 PERSONEN TEN LASTE		1 PERSOON TEN LASTE		2 PERSONEN TEN LASTE		3 PERSONEN TEN LASTE		4 PERSONEN TEN LASTE		5 PERSONEN TEN LASTE		6 PERSONEN TEN LASTE	
Jaar rentevoet (*)	Maand rentevoet	Netto belastbaar inkomen		Netto belastbaar inkomen		Netto belastbaar inkomen		Netto belastbaar inkomen		Netto belastbaar inkomen		Netto belastbaar inkomen		Netto belastbaar inkomen	
		Van	tot	Van	tot	Van	tot	Van	tot	Van	tot	Van	tot	Van	tot
1,92	0,1586	9 929,00	43 639,00												

Brussel, 2022-09-01

regime 7.5

Peter Becuwe
algemeen directeur



Andersvalide alleenstaande zonder personen ten laste in cluster1

Aantal personen ten laste		0 PERSONEN TEN LASTE		1 PERSOON TEN LASTE		2 PERSONEN TEN LASTE		3 PERSONEN TEN LASTE		4 PERSONEN TEN LASTE		5 PERSONEN TEN LASTE		6 PERSONEN TEN LASTE	
Jaar rentevoet (*)	Maand rentevoet	Netto belastbaar inkomen		Netto belastbaar inkomen		Netto belastbaar inkomen		Netto belastbaar inkomen		Netto belastbaar inkomen		Netto belastbaar inkomen		Netto belastbaar inkomen	
		Van	tot	Van	tot	Van	tot	Van	tot	Van	tot	Van	tot	Van	tot
1,92	0,1586	9 929,00	45 717,00												

Brussel, 2022-09-01

Peter Becuwe
algemeen directeur

regime 7.5



Andersvalide alleenstaande zonder personen ten laste in cluster2

Aantal personen ten laste		0 PERSONEN TEN LASTE		1 PERSOON TEN LASTE		2 PERSONEN TEN LASTE		3 PERSONEN TEN LASTE		4 PERSONEN TEN LASTE		5 PERSONEN TEN LASTE		6 PERSONEN TEN LASTE	
Jaar rentevoet (*)	Maand rentevoet	Netto belastbaar inkomen		Netto belastbaar inkomen		Netto belastbaar inkomen		Netto belastbaar inkomen		Netto belastbaar inkomen		Netto belastbaar inkomen		Netto belastbaar inkomen	
		Van	tot	Van	tot	Van	tot	Van	tot	Van	tot	Van	tot	Van	tot
1,92	0,1586	9 929,00	45 717,00												

Brussel, 2022-09-01

regime 7.5

Peter Becuwe
algemeen directeur



Alleenstaande met personen ten laste / Samenwonenden															
Aantal personen ten laste		0 PERSONEN TEN LASTE		1 PERSOON TEN LASTE		2 PERSONEN TEN LASTE		3 PERSONEN TEN LASTE		4 PERSONEN TEN LASTE		5 PERSONEN TEN LASTE		6 PERSONEN TEN LASTE	
Jaar rentevoet (*)	Maand rentevoet	Netto belastbaar inkomen		Netto belastbaar inkomen		Netto belastbaar inkomen		Netto belastbaar inkomen		Netto belastbaar inkomen		Netto belastbaar inkomen		Netto belastbaar inkomen	
		Van	tot	Van	tot	Van	tot	Van	tot	Van	tot	Van	tot	Van	tot
1,92	0,1586	9 929,00	39 933,74	9 929,00	44 557,53	9 929,00	49 181,32	9 929,00	53 805,10	9 929,00	58 428,89	9 929,00	63 052,67	9 929,00	67 676,46
2,00	0,1652	39 933,75	42 035,46	44 557,54	46 659,25	49 181,33	51 283,04	53 805,11	55 906,82	58 428,90	60 530,61	63 052,68	65 154,39	67 676,47	69 778,18
2,10	0,1733	42 035,47	44 137,19	46 659,26	48 760,97	51 283,05	53 384,76	55 906,83	58 008,54	60 530,62	62 632,33	65 154,40	67 256,12	69 778,19	71 879,90
2,20	0,1815	44 137,20	46 238,91	48 760,98	50 862,69	53 384,77	55 486,48	58 008,55	60 110,26	62 632,34	64 734,05	67 256,13	69 357,84	71 879,91	73 981,62
2,30	0,1897	46 238,92	48 340,63	50 862,70	52 964,41	55 486,49	57 588,20	60 110,27	62 211,99	64 734,06	66 835,77	69 357,85	71 459,56	73 981,63	76 083,34
2,40	0,1978	48 340,64	50 442,35	52 964,42	55 066,13	57 588,21	59 689,92	62 212,00	64 313,71	66 835,78	68 937,49	71 459,57	73 561,28	76 083,35	78 185,06
2,50	0,2060	50 442,36	52 544,07	55 066,14	57 167,86	59 689,93	61 791,64	64 313,72	66 415,43	68 937,50	71 039,21	73 561,29	75 663,00	78 185,07	80 286,79
2,60	0,2141	52 544,08	54 645,79	57 167,87	59 269,58	61 791,65	63 893,36	66 415,44	68 517,15	71 039,22	73 140,93	75 663,01	77 764,72	80 286,80	82 388,51
2,70	0,2223	54 645,80	56 747,51	59 269,59	61 371,30	63 893,37	65 995,08	68 517,16	70 618,87	73 140,94	75 242,66	77 764,73	79 320,00	82 388,52	83 282,00
2,80	0,2304	56 747,52	58 849,23	61 371,31	63 472,00	65 995,09	67 434,00	70 618,88	71 396,00	75 242,67	75 358,00				
2,87	0,2361	58 849,24	59 510,00												

Brussel, 2022-09-01

regime 7.5

Peter Becuwe
algemeen directeur



Alleenstaande met personen ten laste / Samenwonenden in cluster1															
Aantal personen ten laste		0 PERSONEN TEN LASTE		1 PERSOON TEN LASTE		2 PERSONEN TEN LASTE		3 PERSONEN TEN LASTE		4 PERSONEN TEN LASTE		5 PERSONEN TEN LASTE		6 PERSONEN TEN LASTE	
Jaar rentevoet (*)	Maand rentevoet	Netto belastbaar inkomen		Netto belastbaar inkomen		Netto belastbaar inkomen		Netto belastbaar inkomen		Netto belastbaar inkomen		Netto belastbaar inkomen		Netto belastbaar inkomen	
		Van	tot	Van	tot	Van	tot	Van	tot	Van	tot	Van	tot	Van	tot
1,92	0,1586	9 929,00	42 245,64	9 929,00	46 869,42	9 929,00	51 493,21	9 929,00	56 116,99	9 929,00	60 740,78	9 929,00	65 364,57	9 929,00	69 988,35
2,00	0,1652	42 245,65	44 347,36	46 869,43	48 971,14	51 493,22	53 594,93	56 117,00	58 218,72	60 740,79	62 842,50	65 364,58	67 466,29	69 988,36	72 090,07
2,10	0,1733	44 347,37	46 449,08	48 971,15	51 072,86	53 594,94	55 696,65	58 218,73	60 320,44	62 842,51	64 944,22	67 466,30	69 568,01	72 090,08	74 191,79
2,20	0,1815	46 449,09	48 550,80	51 072,87	53 174,59	55 696,66	57 798,37	60 320,45	62 422,16	64 944,23	67 045,94	69 568,02	71 669,73	74 191,80	76 293,52
2,30	0,1897	48 550,81	50 652,52	53 174,60	55 276,31	57 798,38	59 900,09	62 422,17	64 523,88	67 045,95	69 147,66	71 669,74	73 771,45	76 293,53	78 395,24
2,40	0,1978	50 652,53	52 754,24	55 276,32	57 378,03	59 900,10	62 001,81	64 523,89	66 625,60	69 147,67	71 249,39	73 771,46	75 873,17	78 395,25	80 496,96
2,50	0,2060	52 754,25	54 855,96	57 378,04	59 479,75	62 001,82	64 103,53	66 625,61	68 727,32	71 249,40	73 351,11	75 873,18	77 974,89	80 496,97	82 598,68
2,60	0,2141	54 855,97	56 957,68	59 479,76	61 581,47	64 103,54	66 205,26	68 727,33	70 829,04	73 351,12	75 452,83	77 974,90	80 076,61	82 598,69	84 700,40
2,70	0,2223	56 957,69	59 059,40	61 581,48	63 683,19	66 205,27	68 306,98	70 829,05	72 930,76	75 452,84	77 554,55	80 076,62	82 178,33	84 700,41	86 802,12
2,80	0,2304	59 059,41	61 161,12	63 683,20	65 784,91	68 306,99	70 408,70	72 930,77	74 796,00	77 554,56	78 947,00	82 178,34	83 098,00	86 802,13	87 249,00
2,87	0,2361	61 161,13	62 343,00	65 784,92	66 494,00	70 408,71	70 645,00								

Brussel, 2022-09-01

regime 7.5

Peter Becuwe
algemeen directeur



Alleenstaande met personen ten laste / Samenwonenden in cluster2															
Aantal personen ten laste		0 PERSONEN TEN LASTE		1 PERSOON TEN LASTE		2 PERSONEN TEN LASTE		3 PERSONEN TEN LASTE		4 PERSONEN TEN LASTE		5 PERSONEN TEN LASTE		6 PERSONEN TEN LASTE	
Jaar rentevoet (*)	Maand rentevoet	Netto belastbaar inkomen		Netto belastbaar inkomen		Netto belastbaar inkomen		Netto belastbaar inkomen		Netto belastbaar inkomen		Netto belastbaar inkomen		Netto belastbaar inkomen	
		Van	tot	Van	tot	Van	tot	Van	tot	Van	tot	Van	tot	Van	tot
1,92	0,1586	9 929,00	44 557,53	9 929,00	49 181,32	9 929,00	53 805,10	9 929,00	58 428,89	9 929,00	63 052,67	9 929,00	67 676,46	9 929,00	72 300,25
2,00	0,1652	44 557,54	46 659,25	49 181,33	51 283,04	53 805,11	55 906,82	58 428,90	60 530,61	63 052,68	65 154,39	67 676,47	69 778,18	72 300,26	74 401,97
2,10	0,1733	46 659,26	48 760,97	51 283,05	53 384,76	55 906,83	58 008,54	60 530,62	62 632,33	65 154,40	67 256,12	69 778,19	71 879,90	74 401,98	76 503,69
2,20	0,1815	48 760,98	50 862,69	53 384,77	55 486,48	58 008,55	60 110,26	62 632,34	64 734,05	67 256,13	69 357,84	71 879,91	73 981,62	76 503,70	78 605,41
2,30	0,1897	50 862,70	52 964,41	55 486,49	57 588,20	60 110,27	62 211,99	64 734,06	66 835,77	69 357,85	71 459,56	73 981,63	76 083,34	78 605,42	80 707,13
2,40	0,1978	52 964,42	55 066,13	57 588,21	59 689,92	62 212,00	64 313,71	66 835,78	68 937,49	71 459,57	73 561,28	76 083,35	78 185,06	80 707,14	82 808,85
2,50	0,2060	55 066,14	57 167,86	59 689,93	61 791,64	64 313,72	66 415,43	68 937,50	71 039,21	73 561,29	75 663,00	78 185,07	80 286,79	82 808,86	84 910,57
2,60	0,2141	57 167,87	59 269,58	61 791,65	63 893,36	66 415,44	68 517,15	71 039,22	73 140,93	75 663,01	77 764,72	80 286,80	82 388,51	84 910,58	87 012,29
2,70	0,2223	59 269,59	61 371,30	63 893,37	65 995,08	68 517,16	70 618,87	73 140,94	74 796,00	77 764,73	78 947,00	82 388,52	83 098,00	87 012,30	87 249,00
2,80	0,2304	61 371,31	62 343,00	65 995,09	66 494,00	70 618,88	70 645,00								

Brussel, 2022-09-01

regime 7.5

Peter Becuwe
algemeen directeur



Alleenstaande zonder personen ten laste															
Aantal personen ten laste		0 PERSONEN TEN LASTE		1 PERSOON TEN LASTE		2 PERSONEN TEN LASTE		3 PERSONEN TEN LASTE		4 PERSONEN TEN LASTE		5 PERSONEN TEN LASTE		6 PERSONEN TEN LASTE	
Jaar rentevoet (*)	Maand rentevoet	Netto belastbaar inkomen		Netto belastbaar inkomen		Netto belastbaar inkomen		Netto belastbaar inkomen		Netto belastbaar inkomen		Netto belastbaar inkomen		Netto belastbaar inkomen	
		Van	tot	Van	tot	Van	tot	Van	tot	Van	tot	Van	tot	Van	tot
1,96	0,1619	9 929,00	39 678,00												

Brussel, 2022-09-01

regime 7.5

Peter Becuwe
algemeen directeur



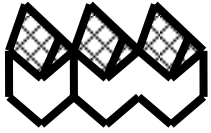
Alleenstaande zonder personen ten laste in cluster1

Aantal personen ten laste		0 PERSONEN TEN LASTE		1 PERSOON TEN LASTE		2 PERSONEN TEN LASTE		3 PERSONEN TEN LASTE		4 PERSONEN TEN LASTE		5 PERSONEN TEN LASTE		6 PERSONEN TEN LASTE	
Jaar rentevoet (*)	Maand rentevoet	Netto belastbaar inkomen		Netto belastbaar inkomen		Netto belastbaar inkomen		Netto belastbaar inkomen		Netto belastbaar inkomen		Netto belastbaar inkomen		Netto belastbaar inkomen	
		Van	tot	Van	tot	Van	tot	Van	tot	Van	tot	Van	tot	Van	tot
1,96	0,1619	9 929,00	41 566,00												

Brussel, 2022-09-01

regime 7.5

Peter Becuwe
algemeen directeur



Alleenstaande zonder personen ten laste in cluster2															
Aantal personen ten laste		0 PERSONEN TEN LASTE		1 PERSOON TEN LASTE		2 PERSONEN TEN LASTE		3 PERSONEN TEN LASTE		4 PERSONEN TEN LASTE		5 PERSONEN TEN LASTE		6 PERSONEN TEN LASTE	
Jaar rentevoet (*)	Maand rentevoet	Netto belastbaar inkomen		Netto belastbaar inkomen		Netto belastbaar inkomen		Netto belastbaar inkomen		Netto belastbaar inkomen		Netto belastbaar inkomen		Netto belastbaar inkomen	
		Van	tot	Van	tot	Van	tot	Van	tot	Van	tot	Van	tot	Van	tot
1,96	0,1619	9 929,00	41 566,00												

Brussel, 2022-09-01

regime 7.5

Peter Becuwe
algemeen directeur



Andersvalide alleenstaande zonder personen ten laste

Aantal personen ten laste		0 PERSONEN TEN LASTE		1 PERSOON TEN LASTE		2 PERSONEN TEN LASTE		3 PERSONEN TEN LASTE		4 PERSONEN TEN LASTE		5 PERSONEN TEN LASTE		6 PERSONEN TEN LASTE	
Jaar rentevoet (*)	Maand rentevoet	Netto belastbaar inkomen		Netto belastbaar inkomen		Netto belastbaar inkomen		Netto belastbaar inkomen		Netto belastbaar inkomen		Netto belastbaar inkomen		Netto belastbaar inkomen	
		Van	tot	Van	tot	Van	tot	Van	tot	Van	tot	Van	tot	Van	tot
1,96	0,1619	9 929,00	43 639,00												

Brussel, 2022-09-01

Peter Becuwe
algemeen directeur

regime 7.5



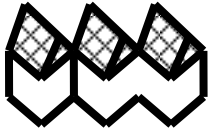
Andersvalide alleenstaande zonder personen ten laste in cluster1

Aantal personen ten laste		0 PERSONEN TEN LASTE		1 PERSOON TEN LASTE		2 PERSONEN TEN LASTE		3 PERSONEN TEN LASTE		4 PERSONEN TEN LASTE		5 PERSONEN TEN LASTE		6 PERSONEN TEN LASTE	
Jaar rentevoet (*)	Maand rentevoet	Netto belastbaar inkomen		Netto belastbaar inkomen		Netto belastbaar inkomen		Netto belastbaar inkomen		Netto belastbaar inkomen		Netto belastbaar inkomen		Netto belastbaar inkomen	
		Van	tot	Van	tot	Van	tot	Van	tot	Van	tot	Van	tot	Van	tot
1,96	0,1619	9 929,00	45 717,00												

Brussel, 2022-09-01

Peter Becuwe
algemeen directeur

regime 7.5



Andersvalide alleenstaande zonder personen ten laste in cluster2

Aantal personen ten laste		0 PERSONEN TEN LASTE		1 PERSOON TEN LASTE		2 PERSONEN TEN LASTE		3 PERSONEN TEN LASTE		4 PERSONEN TEN LASTE		5 PERSONEN TEN LASTE		6 PERSONEN TEN LASTE	
Jaar rentevoet (*)	Maand rentevoet	Netto belastbaar inkomen		Netto belastbaar inkomen		Netto belastbaar inkomen		Netto belastbaar inkomen		Netto belastbaar inkomen		Netto belastbaar inkomen		Netto belastbaar inkomen	
		Van	tot	Van	tot	Van	tot	Van	tot	Van	tot	Van	tot	Van	tot
1,96	0,1619	9 929,00	45 717,00												

Brussel, 2022-09-01

regime 7.5

Peter Becuwe
algemeen directeur



Alleenstaande met personen ten laste / Samenwonenden															
Aantal personen ten laste		0 PERSONEN TEN LASTE		1 PERSOON TEN LASTE		2 PERSONEN TEN LASTE		3 PERSONEN TEN LASTE		4 PERSONEN TEN LASTE		5 PERSONEN TEN LASTE		6 PERSONEN TEN LASTE	
Jaar rentevoet (*)	Maand rentevoet	Netto belastbaar inkomen		Netto belastbaar inkomen		Netto belastbaar inkomen		Netto belastbaar inkomen		Netto belastbaar inkomen		Netto belastbaar inkomen		Netto belastbaar inkomen	
		Van	tot	Van	tot	Van	tot	Van	tot	Van	tot	Van	tot	Van	tot
1,96	0,1619	9 929,00	39 933,74	9 929,00	44 557,53	9 929,00	49 181,32	9 929,00	53 805,10	9 929,00	58 428,89	9 929,00	63 052,67	9 929,00	67 676,46
2,00	0,1652	39 933,75	42 035,46	44 557,54	46 659,25	49 181,33	51 283,04	53 805,11	55 906,82	58 428,90	60 530,61	63 052,68	65 154,39	67 676,47	69 778,18
2,10	0,1733	42 035,47	44 137,19	46 659,26	48 760,97	51 283,05	53 384,76	55 906,83	58 008,54	60 530,62	62 632,33	65 154,40	67 256,12	69 778,19	71 879,90
2,20	0,1815	44 137,20	46 238,91	48 760,98	50 862,69	53 384,77	55 486,48	58 008,55	60 110,26	62 632,34	64 734,05	67 256,13	69 357,84	71 879,91	73 981,62
2,30	0,1897	46 238,92	48 340,63	50 862,70	52 964,41	55 486,49	57 588,20	60 110,27	62 211,99	64 734,06	66 835,77	69 357,85	71 459,56	73 981,63	76 083,34
2,40	0,1978	48 340,64	50 442,35	52 964,42	55 066,13	57 588,21	59 689,92	62 212,00	64 313,71	66 835,78	68 937,49	71 459,57	73 561,28	76 083,35	78 185,06
2,50	0,2060	50 442,36	52 544,07	55 066,14	57 167,86	59 689,93	61 791,64	64 313,72	66 415,43	68 937,50	71 039,21	73 561,29	75 663,00	78 185,07	80 286,79
2,60	0,2141	52 544,08	54 645,79	57 167,87	59 269,58	61 791,65	63 893,36	66 415,44	68 517,15	71 039,22	73 140,93	75 663,01	77 764,72	80 286,80	82 388,51
2,70	0,2223	54 645,80	56 747,51	59 269,59	61 371,30	63 893,37	65 995,08	68 517,16	70 618,87	73 140,94	75 242,66	77 764,73	79 320,00	82 388,52	83 282,00
2,80	0,2304	56 747,52	58 849,23	61 371,31	63 472,00	65 995,09	67 434,00	70 618,88	71 396,00	75 242,67	75 358,00				
2,87	0,2361	58 849,24	59 510,00												

Brussel, 2022-09-01

regime 7.5

Peter Becuwe
algemeen directeur



Alleenstaande met personen ten laste / Samenwonenden in cluster1															
Aantal personen ten laste		0 PERSONEN TEN LASTE		1 PERSOON TEN LASTE		2 PERSONEN TEN LASTE		3 PERSONEN TEN LASTE		4 PERSONEN TEN LASTE		5 PERSONEN TEN LASTE		6 PERSONEN TEN LASTE	
Jaar rentevoet (*)	Maand rentevoet	Netto belastbaar inkomen		Netto belastbaar inkomen		Netto belastbaar inkomen		Netto belastbaar inkomen		Netto belastbaar inkomen		Netto belastbaar inkomen		Netto belastbaar inkomen	
		Van	tot	Van	tot	Van	tot	Van	tot	Van	tot	Van	tot	Van	tot
1,96	0,1619	9 929,00	42 245,64	9 929,00	46 869,42	9 929,00	51 493,21	9 929,00	56 116,99	9 929,00	60 740,78	9 929,00	65 364,57	9 929,00	69 988,35
2,00	0,1652	42 245,65	44 347,36	46 869,43	48 971,14	51 493,22	53 594,93	56 117,00	58 218,72	60 740,79	62 842,50	65 364,58	67 466,29	69 988,36	72 090,07
2,10	0,1733	44 347,37	46 449,08	48 971,15	51 072,86	53 594,94	55 696,65	58 218,73	60 320,44	62 842,51	64 944,22	67 466,30	69 568,01	72 090,08	74 191,79
2,20	0,1815	46 449,09	48 550,80	51 072,87	53 174,59	55 696,66	57 798,37	60 320,45	62 422,16	64 944,23	67 045,94	69 568,02	71 669,73	74 191,80	76 293,52
2,30	0,1897	48 550,81	50 652,52	53 174,60	55 276,31	57 798,38	59 900,09	62 422,17	64 523,88	67 045,95	69 147,66	71 669,74	73 771,45	76 293,53	78 395,24
2,40	0,1978	50 652,53	52 754,24	55 276,32	57 378,03	59 900,10	62 001,81	64 523,89	66 625,60	69 147,67	71 249,39	73 771,46	75 873,17	78 395,25	80 496,96
2,50	0,2060	52 754,25	54 855,96	57 378,04	59 479,75	62 001,82	64 103,53	66 625,61	68 727,32	71 249,40	73 351,11	75 873,18	77 974,89	80 496,97	82 598,68
2,60	0,2141	54 855,97	56 957,68	59 479,76	61 581,47	64 103,54	66 205,26	68 727,33	70 829,04	73 351,12	75 452,83	77 974,90	80 076,61	82 598,69	84 700,40
2,70	0,2223	56 957,69	59 059,40	61 581,48	63 683,19	66 205,27	68 306,98	70 829,05	72 930,76	75 452,84	77 554,55	80 076,62	82 178,33	84 700,41	86 802,12
2,80	0,2304	59 059,41	61 161,12	63 683,20	65 784,91	68 306,99	70 408,70	72 930,77	74 796,00	77 554,56	78 947,00	82 178,34	83 098,00	86 802,13	87 249,00
2,87	0,2361	61 161,13	62 343,00	65 784,92	66 494,00	70 408,71	70 645,00								

Brussel, 2022-09-01

regime 7.5

Peter Becuwe
algemeen directeur



Alleenstaande met personen ten laste / Samenwonenden in cluster2															
Aantal personen ten laste		0 PERSONEN TEN LASTE		1 PERSOON TEN LASTE		2 PERSONEN TEN LASTE		3 PERSONEN TEN LASTE		4 PERSONEN TEN LASTE		5 PERSONEN TEN LASTE		6 PERSONEN TEN LASTE	
Jaar rentevoet (*)	Maand rentevoet	Netto belastbaar inkomen		Netto belastbaar inkomen		Netto belastbaar inkomen		Netto belastbaar inkomen		Netto belastbaar inkomen		Netto belastbaar inkomen		Netto belastbaar inkomen	
		Van	tot	Van	tot	Van	tot	Van	tot	Van	tot	Van	tot	Van	tot
1,96	0,1619	9 929,00	44 557,53	9 929,00	49 181,32	9 929,00	53 805,10	9 929,00	58 428,89	9 929,00	63 052,67	9 929,00	67 676,46	9 929,00	72 300,25
2,00	0,1652	44 557,54	46 659,25	49 181,33	51 283,04	53 805,11	55 906,82	58 428,90	60 530,61	63 052,68	65 154,39	67 676,47	69 778,18	72 300,26	74 401,97
2,10	0,1733	46 659,26	48 760,97	51 283,05	53 384,76	55 906,83	58 008,54	60 530,62	62 632,33	65 154,40	67 256,12	69 778,19	71 879,90	74 401,98	76 503,69
2,20	0,1815	48 760,98	50 862,69	53 384,77	55 486,48	58 008,55	60 110,26	62 632,34	64 734,05	67 256,13	69 357,84	71 879,91	73 981,62	76 503,70	78 605,41
2,30	0,1897	50 862,70	52 964,41	55 486,49	57 588,20	60 110,27	62 211,99	64 734,06	66 835,77	69 357,85	71 459,56	73 981,63	76 083,34	78 605,42	80 707,13
2,40	0,1978	52 964,42	55 066,13	57 588,21	59 689,92	62 212,00	64 313,71	66 835,78	68 937,49	71 459,57	73 561,28	76 083,35	78 185,06	80 707,14	82 808,85
2,50	0,2060	55 066,14	57 167,86	59 689,93	61 791,64	64 313,72	66 415,43	68 937,50	71 039,21	73 561,29	75 663,00	78 185,07	80 286,79	82 808,86	84 910,57
2,60	0,2141	57 167,87	59 269,58	61 791,65	63 893,36	66 415,44	68 517,15	71 039,22	73 140,93	75 663,01	77 764,72	80 286,80	82 388,51	84 910,58	87 012,29
2,70	0,2223	59 269,59	61 371,30	63 893,37	65 995,08	68 517,16	70 618,87	73 140,94	74 796,00	77 764,73	78 947,00	82 388,52	83 098,00	87 012,30	87 249,00
2,80	0,2304	61 371,31	62 343,00	65 995,09	66 494,00	70 618,88	70 645,00								

Brussel, 2022-09-01

regime 7.5

Peter Becuwe
algemeen directeur



Alleenstaande zonder personen ten laste															
Aantal personen ten laste		0 PERSONEN TEN LASTE		1 PERSOON TEN LASTE		2 PERSONEN TEN LASTE		3 PERSONEN TEN LASTE		4 PERSONEN TEN LASTE		5 PERSONEN TEN LASTE		6 PERSONEN TEN LASTE	
Jaar rentevoet (*)	Maand rentevoet	Netto belastbaar inkomen		Netto belastbaar inkomen		Netto belastbaar inkomen		Netto belastbaar inkomen		Netto belastbaar inkomen		Netto belastbaar inkomen		Netto belastbaar inkomen	
		Van	tot	Van	tot	Van	tot	Van	tot	Van	tot	Van	tot	Van	tot
2,00	0,1652	9 929,00	39 678,00												

Brussel, 2022-09-01

regime 7.5

Peter Becuwe
algemeen directeur



Alleenstaande zonder personen ten laste in cluster1

Aantal personen ten laste		0 PERSONEN TEN LASTE		1 PERSOON TEN LASTE		2 PERSONEN TEN LASTE		3 PERSONEN TEN LASTE		4 PERSONEN TEN LASTE		5 PERSONEN TEN LASTE		6 PERSONEN TEN LASTE	
Jaar rentevoet (*)	Maand rentevoet	Netto belastbaar inkomen		Netto belastbaar inkomen		Netto belastbaar inkomen		Netto belastbaar inkomen		Netto belastbaar inkomen		Netto belastbaar inkomen		Netto belastbaar inkomen	
		Van	tot	Van	tot	Van	tot	Van	tot	Van	tot	Van	tot	Van	tot
2,00	0,1652	9 929,00	41 566,00												

Brussel, 2022-09-01

Peter Becuwe
algemeen directeur

regime 7.5



Alleenstaande zonder personen ten laste in cluster2

Aantal personen ten laste		0 PERSONEN TEN LASTE		1 PERSOON TEN LASTE		2 PERSONEN TEN LASTE		3 PERSONEN TEN LASTE		4 PERSONEN TEN LASTE		5 PERSONEN TEN LASTE		6 PERSONEN TEN LASTE	
Jaar rentevoet (*)	Maand rentevoet	Netto belastbaar inkomen		Netto belastbaar inkomen		Netto belastbaar inkomen		Netto belastbaar inkomen		Netto belastbaar inkomen		Netto belastbaar inkomen		Netto belastbaar inkomen	
		Van	tot	Van	tot	Van	tot	Van	tot	Van	tot	Van	tot	Van	tot
2,00	0,1652	9 929,00	41 566,00												

Brussel, 2022-09-01

regime 7.5

Peter Becuwe
algemeen directeur



Andersvalide alleenstaande zonder personen ten laste

Aantal personen ten laste		0 PERSONEN TEN LASTE		1 PERSOON TEN LASTE		2 PERSONEN TEN LASTE		3 PERSONEN TEN LASTE		4 PERSONEN TEN LASTE		5 PERSONEN TEN LASTE		6 PERSONEN TEN LASTE	
Jaar rentevoet (*)	Maand rentevoet	Netto belastbaar inkomen		Netto belastbaar inkomen		Netto belastbaar inkomen		Netto belastbaar inkomen		Netto belastbaar inkomen		Netto belastbaar inkomen		Netto belastbaar inkomen	
		Van	tot	Van	tot	Van	tot	Van	tot	Van	tot	Van	tot	Van	tot
2,00	0,1652	9 929,00	43 639,00												

Brussel, 2022-09-01

regime 7.5

Peter Becuwe
algemeen directeur



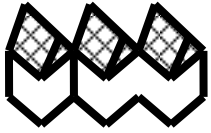
Andersvalide alleenstaande zonder personen ten laste in cluster1

Aantal personen ten laste		0 PERSONEN TEN LASTE		1 PERSOON TEN LASTE		2 PERSONEN TEN LASTE		3 PERSONEN TEN LASTE		4 PERSONEN TEN LASTE		5 PERSONEN TEN LASTE		6 PERSONEN TEN LASTE	
Jaar rentevoet (*)	Maand rentevoet	Netto belastbaar inkomen		Netto belastbaar inkomen		Netto belastbaar inkomen		Netto belastbaar inkomen		Netto belastbaar inkomen		Netto belastbaar inkomen		Netto belastbaar inkomen	
		Van	tot	Van	tot	Van	tot	Van	tot	Van	tot	Van	tot	Van	tot
2,00	0,1652	9 929,00	45 717,00												

Brussel, 2022-09-01

regime 7.5

Peter Becuwe
algemeen directeur



Andersvalide alleenstaande zonder personen ten laste in cluster2

Aantal personen ten laste		0 PERSONEN TEN LASTE		1 PERSOON TEN LASTE		2 PERSONEN TEN LASTE		3 PERSONEN TEN LASTE		4 PERSONEN TEN LASTE		5 PERSONEN TEN LASTE		6 PERSONEN TEN LASTE	
Jaar rentevoet (*)	Maand rentevoet	Netto belastbaar inkomen		Netto belastbaar inkomen		Netto belastbaar inkomen		Netto belastbaar inkomen		Netto belastbaar inkomen		Netto belastbaar inkomen		Netto belastbaar inkomen	
		Van	tot	Van	tot	Van	tot	Van	tot	Van	tot	Van	tot	Van	tot
2,00	0,1652	9 929,00	45 717,00												

Brussel, 2022-09-01

Peter Becuwe
algemeen directeur

regime 7.5



Alleenstaande met personen ten laste / Samenwonenden															
Aantal personen ten laste		0 PERSONEN TEN LASTE		1 PERSOON TEN LASTE		2 PERSONEN TEN LASTE		3 PERSONEN TEN LASTE		4 PERSONEN TEN LASTE		5 PERSONEN TEN LASTE		6 PERSONEN TEN LASTE	
Jaar rentevoet (*)	Maand rentevoet	Netto belastbaar inkomen		Netto belastbaar inkomen		Netto belastbaar inkomen		Netto belastbaar inkomen		Netto belastbaar inkomen		Netto belastbaar inkomen		Netto belastbaar inkomen	
		Van	tot	Van	tot	Van	tot	Van	tot	Van	tot	Van	tot	Van	tot
2,00	0,1652	9 929,00	42 035,46	9 929,00	46 659,25	9 929,00	51 283,04	9 929,00	55 906,82	9 929,00	60 530,61	9 929,00	65 154,39	9 929,00	69 778,18
2,10	0,1733	42 035,47	44 137,19	46 659,26	48 760,97	51 283,05	53 384,76	55 906,83	58 008,54	60 530,62	62 632,33	65 154,40	67 256,12	69 778,19	71 879,90
2,20	0,1815	44 137,20	46 238,91	48 760,98	50 862,69	53 384,77	55 486,48	58 008,55	60 110,26	62 632,34	64 734,05	67 256,13	69 357,84	71 879,91	73 981,62
2,30	0,1897	46 238,92	48 340,63	50 862,70	52 964,41	55 486,49	57 588,20	60 110,27	62 211,99	64 734,06	66 835,77	69 357,85	71 459,56	73 981,63	76 083,34
2,40	0,1978	48 340,64	50 442,35	52 964,42	55 066,13	57 588,21	59 689,92	62 212,00	64 313,71	66 835,78	68 937,49	71 459,57	73 561,28	76 083,35	78 185,06
2,50	0,2060	50 442,36	52 544,07	55 066,14	57 167,86	59 689,93	61 791,64	64 313,72	66 415,43	68 937,50	71 039,21	73 561,29	75 663,00	78 185,07	80 286,79
2,60	0,2141	52 544,08	54 645,79	57 167,87	59 269,58	61 791,65	63 893,36	66 415,44	68 517,15	71 039,22	73 140,93	75 663,01	77 764,72	80 286,80	82 388,51
2,70	0,2223	54 645,80	56 747,51	59 269,59	61 371,30	63 893,37	65 995,08	68 517,16	70 618,87	73 140,94	75 242,66	77 764,73	79 320,00	82 388,52	83 282,00
2,80	0,2304	56 747,52	58 849,23	61 371,31	63 472,00	65 995,09	67 434,00	70 618,88	71 396,00	75 242,67	75 358,00				
2,87	0,2361	58 849,24	59 510,00												

Brussel, 2022-09-01

regime 7.5

Peter Becuwe
algemeen directeur



Alleenstaande met personen ten laste / Samenwonenden in cluster1															
Aantal personen ten laste		0 PERSONEN TEN LASTE		1 PERSOON TEN LASTE		2 PERSONEN TEN LASTE		3 PERSONEN TEN LASTE		4 PERSONEN TEN LASTE		5 PERSONEN TEN LASTE		6 PERSONEN TEN LASTE	
Jaar rentevoet (*)	Maand rentevoet	Netto belastbaar inkomen		Netto belastbaar inkomen		Netto belastbaar inkomen		Netto belastbaar inkomen		Netto belastbaar inkomen		Netto belastbaar inkomen		Netto belastbaar inkomen	
		Van	tot	Van	tot	Van	tot	Van	tot	Van	tot	Van	tot	Van	tot
2,00	0,1652	9 929,00	44 347,36	9 929,00	48 971,14	9 929,00	53 594,93	9 929,00	58 218,72	9 929,00	62 842,50	9 929,00	67 466,29	9 929,00	72 090,07
2,10	0,1733	44 347,37	46 449,08	48 971,15	51 072,86	53 594,94	55 696,65	58 218,73	60 320,44	62 842,51	64 944,22	67 466,30	69 568,01	72 090,08	74 191,79
2,20	0,1815	46 449,09	48 550,80	51 072,87	53 174,59	55 696,66	57 798,37	60 320,45	62 422,16	64 944,23	67 045,94	69 568,02	71 669,73	74 191,80	76 293,52
2,30	0,1897	48 550,81	50 652,52	53 174,60	55 276,31	57 798,38	59 900,09	62 422,17	64 523,88	67 045,95	69 147,66	71 669,74	73 771,45	76 293,53	78 395,24
2,40	0,1978	50 652,53	52 754,24	55 276,32	57 378,03	59 900,10	62 001,81	64 523,89	66 625,60	69 147,67	71 249,39	73 771,46	75 873,17	78 395,25	80 496,96
2,50	0,2060	52 754,25	54 855,96	57 378,04	59 479,75	62 001,82	64 103,53	66 625,61	68 727,32	71 249,40	73 351,11	75 873,18	77 974,89	80 496,97	82 598,68
2,60	0,2141	54 855,97	56 957,68	59 479,76	61 581,47	64 103,54	66 205,26	68 727,33	70 829,04	73 351,12	75 452,83	77 974,90	80 076,61	82 598,69	84 700,40
2,70	0,2223	56 957,69	59 059,40	61 581,48	63 683,19	66 205,27	68 306,98	70 829,05	72 930,76	75 452,84	77 554,55	80 076,62	82 178,33	84 700,41	86 802,12
2,80	0,2304	59 059,41	61 161,12	63 683,20	65 784,91	68 306,99	70 408,70	72 930,77	74 796,00	77 554,56	78 947,00	82 178,34	83 098,00	86 802,13	87 249,00
2,87	0,2361	61 161,13	62 343,00	65 784,92	66 494,00	70 408,71	70 645,00								

Brussel, 2022-09-01

regime 7.5

Peter Becuwe
algemeen directeur



Alleenstaande met personen ten laste / Samenwonenden in cluster2															
Aantal personen ten laste		0 PERSONEN TEN LASTE		1 PERSOON TEN LASTE		2 PERSONEN TEN LASTE		3 PERSONEN TEN LASTE		4 PERSONEN TEN LASTE		5 PERSONEN TEN LASTE		6 PERSONEN TEN LASTE	
Jaar rentevoet (*)	Maand rentevoet	Netto belastbaar inkomen		Netto belastbaar inkomen		Netto belastbaar inkomen		Netto belastbaar inkomen		Netto belastbaar inkomen		Netto belastbaar inkomen		Netto belastbaar inkomen	
		Van	tot	Van	tot	Van	tot	Van	tot	Van	tot	Van	tot	Van	tot
2,00	0,1652	9 929,00	46 659,25	9 929,00	51 283,04	9 929,00	55 906,82	9 929,00	60 530,61	9 929,00	65 154,39	9 929,00	69 778,18	9 929,00	74 401,97
2,10	0,1733	46 659,26	48 760,97	51 283,05	53 384,76	55 906,83	58 008,54	60 530,62	62 632,33	65 154,40	67 256,12	69 778,19	71 879,90	74 401,98	76 503,69
2,20	0,1815	48 760,98	50 862,69	53 384,77	55 486,48	58 008,55	60 110,26	62 632,34	64 734,05	67 256,13	69 357,84	71 879,91	73 981,62	76 503,70	78 605,41
2,30	0,1897	50 862,70	52 964,41	55 486,49	57 588,20	60 110,27	62 211,99	64 734,06	66 835,77	69 357,85	71 459,56	73 981,63	76 083,34	78 605,42	80 707,13
2,40	0,1978	52 964,42	55 066,13	57 588,21	59 689,92	62 212,00	64 313,71	66 835,78	68 937,49	71 459,57	73 561,28	76 083,35	78 185,06	80 707,14	82 808,85
2,50	0,2060	55 066,14	57 167,86	59 689,93	61 791,64	64 313,72	66 415,43	68 937,50	71 039,21	73 561,29	75 663,00	78 185,07	80 286,79	82 808,86	84 910,57
2,60	0,2141	57 167,87	59 269,58	61 791,65	63 893,36	66 415,44	68 517,15	71 039,22	73 140,93	75 663,01	77 764,72	80 286,80	82 388,51	84 910,58	87 012,29
2,70	0,2223	59 269,59	61 371,30	63 893,37	65 995,08	68 517,16	70 618,87	73 140,94	74 796,00	77 764,73	78 947,00	82 388,52	83 098,00	87 012,30	87 249,00
2,80	0,2304	61 371,31	62 343,00	65 995,09	66 494,00	70 618,88	70 645,00								

Brussel, 2022-09-01

regime 7.5

Peter Becuwe
algemeen directeur